

# Oficina sobre Grupos Populacionais Tradicionais e Específicos no Cadastro Único e Bolsa Família

Fortaleza, Ceará

7 e 8 de novembro de 2019





## OBJETIVOS DA OFICINA

1 - Sistematizar e fomentar práticas de cadastramento diferenciado e atendimento de famílias de Grupos Populacionais Tradicionais e Específicos (GPTE), com foco em Povos e Comunidades Tradicionais (PCT) que podem ser identificados no Cadastro Único.

## OBJETIVOS DA OFICINA

2 - Apoiar as gestões municipais com a apresentação de metodologia de elaboração de plano de trabalho voltado para o aperfeiçoamento do cadastramento e atendimento de famílias pertencentes aos PCT nas suas localidades.

# COMO OS MUNICÍPIOS FORAM SELECIONADOS?

---

Ranking dos municípios a partir dos indicadores:

- Total de famílias PCT cadastradas
- Percentual de famílias PCT
- Taxa de atualização cadastral de famílias PCT
- “Boas práticas” de atendimento de famílias PCT no Censo Suas 2018
- Dados de execução do Cadastro Único e PBF



# 1º DIA

## **Nivelamento de conceitos sobre o Cadastro Único:**

- Cadastro Único para Programas Sociais do Governo Federal – conceitos, cadastramento diferenciado, programas usuários e numerária.
- Detalhamento dos PCT marcados como GPTE no Cadastro Único.

## **Exposição de boas práticas de cadastramento e atendimento de PCT:**

- Apresentação de boas práticas municipais e troca de experiências entre gestores municipais.



## 2º DIA

### **Nivelamento de conceitos sobre Programa Bolsa Família:**

- Conceitos fundamentais do PBF e dados gerais.
- Público prioritário de PCT no PBF.
- Fundamentos do Índice de Gestão Descentralizada (IGD) e sua importância para a gestão municipal.

**Apresentação de ferramentas de suporte à gestão do Cadastro Único, com foco no planejamento municipal de ações voltadas aos PCT.**





# Cadastro Único para Programas Sociais do Governo Federal

---



# O que é o Cadastro Único

---

Instrumento de identificação e caracterização socioeconômica das famílias brasileiras de baixa renda.

- ✓ Porta de entrada para mais de 20 programas sociais do Governo Federal.
- ✓ Registro com possibilidade de identificar 15 Grupos Populacionais Tradicionais e Específicos (GPTE)

## Renda familiar:

- per capita mensal de até  $\frac{1}{2}$  salário mínimo, ou
  - total mensal de até 3 salários mínimos



# Cadastro Único em números

---

# Programas Federais que as famílias cadastradas podem acessar

---

Ação de Distribuição de Alimentos (ADA)\*

Benefício de Prestação Continuada (BPC)

Carteira do Idoso

Concessão de bolsas CEBAS-Educação

Créditos Instalação do PNRA

Facultativo de Baixa Renda

Identidade Jovem (ID Jovem)

Isenção de inscrição em concursos públicos

Isenções de inscrição para o Enem

Plano Progredir

Dom Helder Câmara\*

Programa Bolsa Família\*

Programa Cisternas\*

Programa Criança Feliz

PETI

Programa de Fomento Rural\*

Programa Minha Casa Minha Vida

Programa Nacional de Crédito Fundiário

Programa Nacional de Reforma Agrária

Serviços Socioassistenciais

Reserva de vagas para o SISU

Tarifa Social de Energia Elétrica\*

Telefone Popular

Urbanização de Assentamentos Precários

Estrat. Amigo da Pessoa Idosa

# Quem são os GPTE

---

São famílias em situação de **maior vulnerabilidade** dentro do universo de famílias de baixa renda.

## **Dupla Invisibilidade:**

- Decorrente da pobreza – comum às outras famílias do Cadastro Único;
- Relacionada ao déficit de reconhecimento e preconceitos diversos: racial, étnico, de local de moradia, de tradições, relativa ao modo de vida e ainda relativos a contextos de condições críticas de vulnerabilidade social.



# Famílias de GPTE identificadas no Cadastro Único

---

Étnicos	Meio Ambiente	Rurais	Conjunturais
Indígenas	Extrativistas	Agricultores Familiares	Atingidos por empreendimentos de infraestrutura
Quilombolas	Pescadores Artesanais	Assentados da Reforma Agrária	Presos do Sistema Carcerário
Ciganos	Ribeirinhos	Acampados	Catadores de Materiais Recicláveis
Comunidades de Terreiro		Beneficiários do PNCF	Pessoas em situação de rua

# Evolução do Cadastramento de GPTE

---

# Onde são marcados os GPTE nos formulários?

## **Formulário Principal**

Indígenas – campos 3.01 a 3.04  
Quilombolas – campos 3.06 a 3.08

## **Formulário Suplementar 1** (campo 2.07)

Ciganos  
Extrativistas  
Pescadores artesanais  
Comunidade Terreiros  
Ribeirinhos  
Agricultores familiares

Assentados  
Beneficiários do PNCF  
Acampados  
Atingidos por emp. de infra.  
Presos do sist. carcerário  
Catadores

## **Formulário Suplementar 2**

Pessoas em situação de rua





Povos e Comunidades Tradicionais no Cadastro Único

# Povos e Comunidades Tradicionais

---

Grupos culturalmente diferenciados e que se reconhecem como tais, que possuem formas próprias de organização social, que ocupam e usam territórios e recursos naturais como condição para sua reprodução cultural, social, religiosa, ancestral e econômica, utilizando conhecimentos, inovações e práticas gerados e transmitidos pela tradição.

(Decreto n. 6.040/2007)

# Legislações Importantes



Quais PCT  
podem ser  
identificados  
no Cadastro?

Cadastramento Diferenciado

## Portaria MDS 177/2011

Documentação e estratégias diferenciadas de cadastramento



**Indígenas:** Todos os membros da família podem ser cadastrados com qualquer dos seis documentos, e também com o RANI.

**Quilombolas:** Todos os membros da família podem ser cadastrados com qualquer dos seis documentos.



# Cadastramento sem documentação

---

O Cadastro Único permite o cadastramento de pessoas que não possuem Registro Civil ou que não apresentaram a documentação no ato do cadastramento.


- ❖ Caso, no cadastramento, a pessoa tenha a documentação mas não a apresente, ficará “em cadastramento” por 30 dias
- ❖ Caso a pessoa não possua Registro Civil, ficará “sem registro civil” até a família obter os documentos e levar para cadastramento – a gestão municipal é orientada a encaminhar esses casos para emissão do Registro Civil.



# Ações Estruturantes

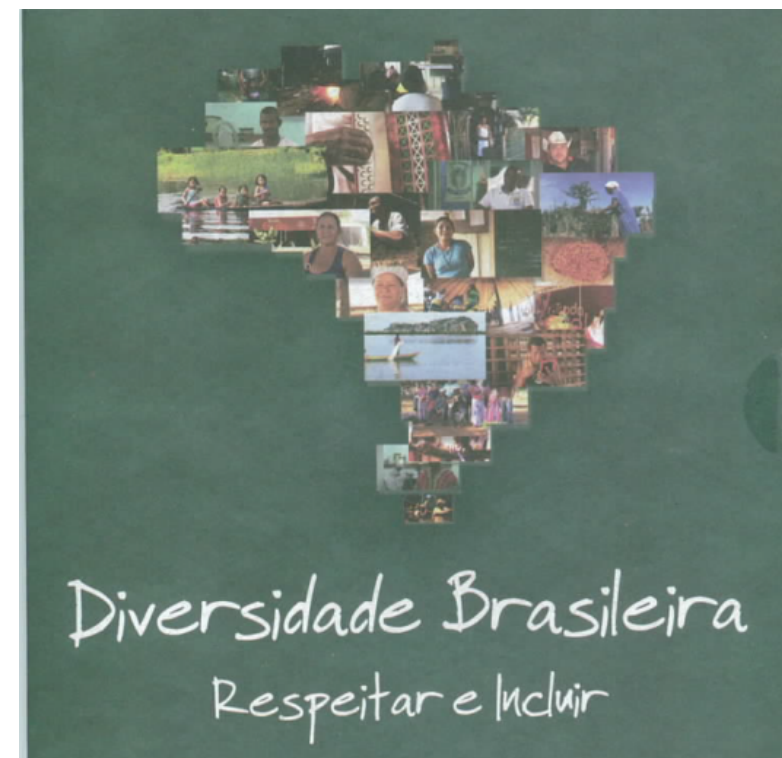
---

- Orientações, normas e materiais instrucionais sobre cadastramento de GPTE para gestores e entrevistadores
- Capacitação e sensibilização da rede de interfederativa sobre a identificação de GPTE
- Cruzamentos com bases de órgãos parceiros para aferição da qualidade das informações cadastrais



## Grupos tradicionais e específicos Campo 2.07 do Formulário Suplementar 1

Código	Descrição	Código	Descrição
101	<b>Família Cigana</b> – Povos ciganos subdividem-se em etnias (as principais, rom, calon e sinti) e formam um grupo heterogêneo. De acordo com seu padrão tradicional de fixação e deslocamento, podem ser nômades (não se fixam), seminômades (se deslocam e se fixam temporariamente) ou sedentários (fixos). Características: espírito viajante e sentimento de não pertencer a um único lugar; noção particular de propriedade; leis e regras próprias; comunidade estruturada em torno da unidade familiar; e liderança comunitária exercida por uma figura masculina.	203	<b>Família pertencente à comunidade de terreiro</b> – As comunidades e povos de terreiro são comunidades tradicionais que utilizam espaços onde se perpetuam valores e símbolos, elementos culturais de tradição de matriz africana. O terreiro se constitui em patrimônio imaterial, onde práticas, conhecimentos e técnicas, expressões, instrumentos, objetos e artefatos são reconhecidos pela comunidade como parte integrante do patrimônio cultural transmitido de geração a geração, com sentimento de identidade e continuidade.
201	<b>Família Extrativista</b> – Os extrativistas são comunidades tradicionais, baseiam sua subsistência na extração dos recursos naturais renováveis e, complementarmente, na agricultura de subsistência e na criação de animais de pequeno porte. Incluem-se nesta categoria seringueiros, quebradeiras de coco babaçu, andirobeiras, catadoras de mangaba, castanheiros, açazeiros, piaçabeiros e outros.	204	<b>Família Ribeirinha</b> – Populações tradicionais que residem, em pequenas comunidades ou isoladas, às margens ou nas proximidades dos rios, se caracterizam por ter como principal atividade de subsistência a pesca e por praticar agricultura de subsistência, com a criação de animais de pequeno porte e extrativismo vegetal.
202	<b>Família de pescadores artesanais</b> – Aquela que utiliza os recursos pesqueiros extraídos, coletados, apreendidos ou capturados em água doce ou salgada para fins comerciais ou de subsistência (consumo doméstico ou de subsistência). Podendo ser realizada com uso de embarcação de pequeno porte, motorizada ou não, ou sem embarcação (quando há coleta manual nas praias ou mangues).	205	<b>Família de Agricultores Familiares</b> – Aquela cuja sobrevivência vincula-se à atividade agropecuária, praticada, predominantemente, com a força de trabalho familiar, em âmbito doméstico, na produção para autoconsumo e comercialização do excedente. A propriedade familiar não pode ser maior do que 4 módulos fiscais (medida expressa em hectares e que varia de acordo com as características de cada município). As atividades agrícolas desenvolvidas por essas famílias podem envolver o cultivo de hortaliças, plantas medicinais, frutas, flores, bem como a criação de animais de pequeno porte e piscicultura, além da produção artesanal e processamento de alimentos e bebidas para o consumo humano.



# Materiais de Apoio

# Ações de Sensibilização

## Oficinas e Mutirões

---

### 15 Oficinas Estaduais em 2014

- Foco em planejar a inscrição/atualização cadastral - busca ativa, parcerias com órgãos de governo de sociedade civil e plano de ação
- Parceiros federais que trabalham com público GPTE e Coordenações Estaduais
- Metodologia utilizando estimativas para busca ativa para inclusão/atualização cadastral

### 6 Oficinas Regionais em 2017

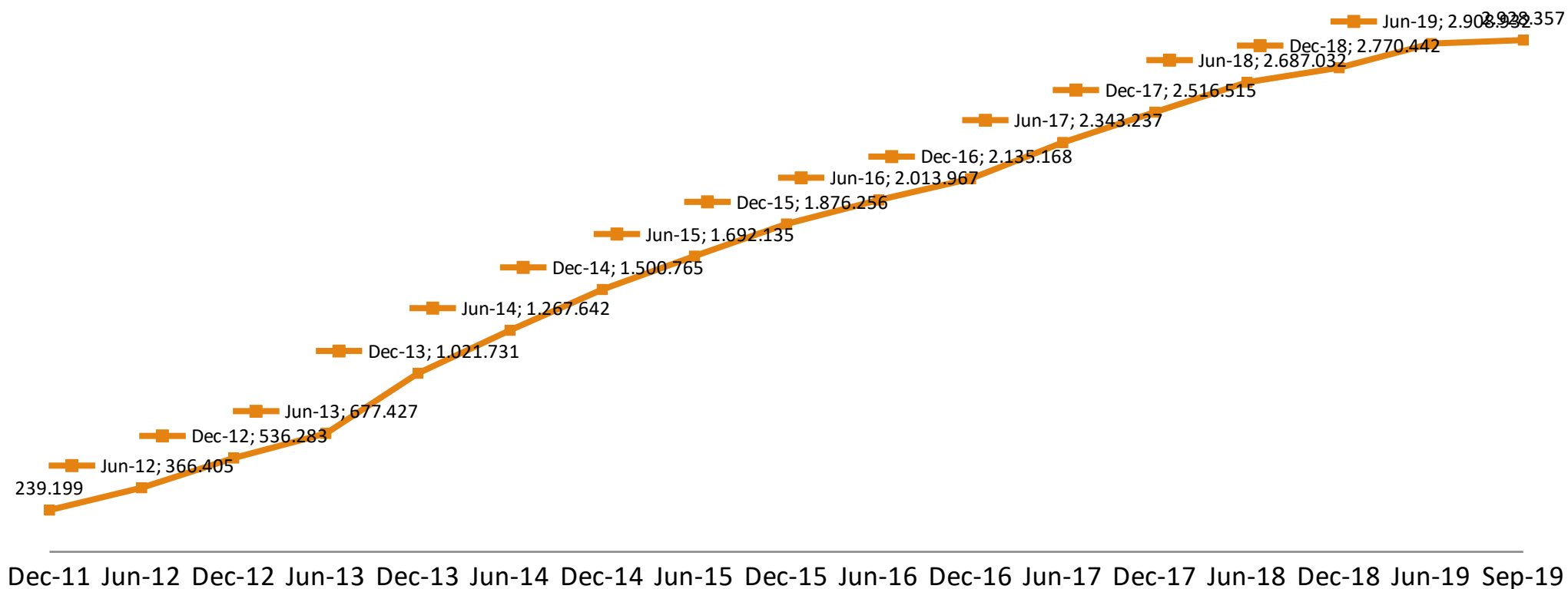
- Foco na melhoria do acesso dos GPTE ao Cadastro Único e PBF e do atendimento ofertado pelo poder local às famílias
- Parceiros federais que trabalham com público GPTE e rede intersetorial do PBF
- Metodologias participativas e uso de palestras lideranças e gestões municipais com boas práticas





Dados sobre  
famílias GPTE e  
PCT no  
Cadastro Único

# Evolução das famílias GTPE no Cadastro Único - BRASIL

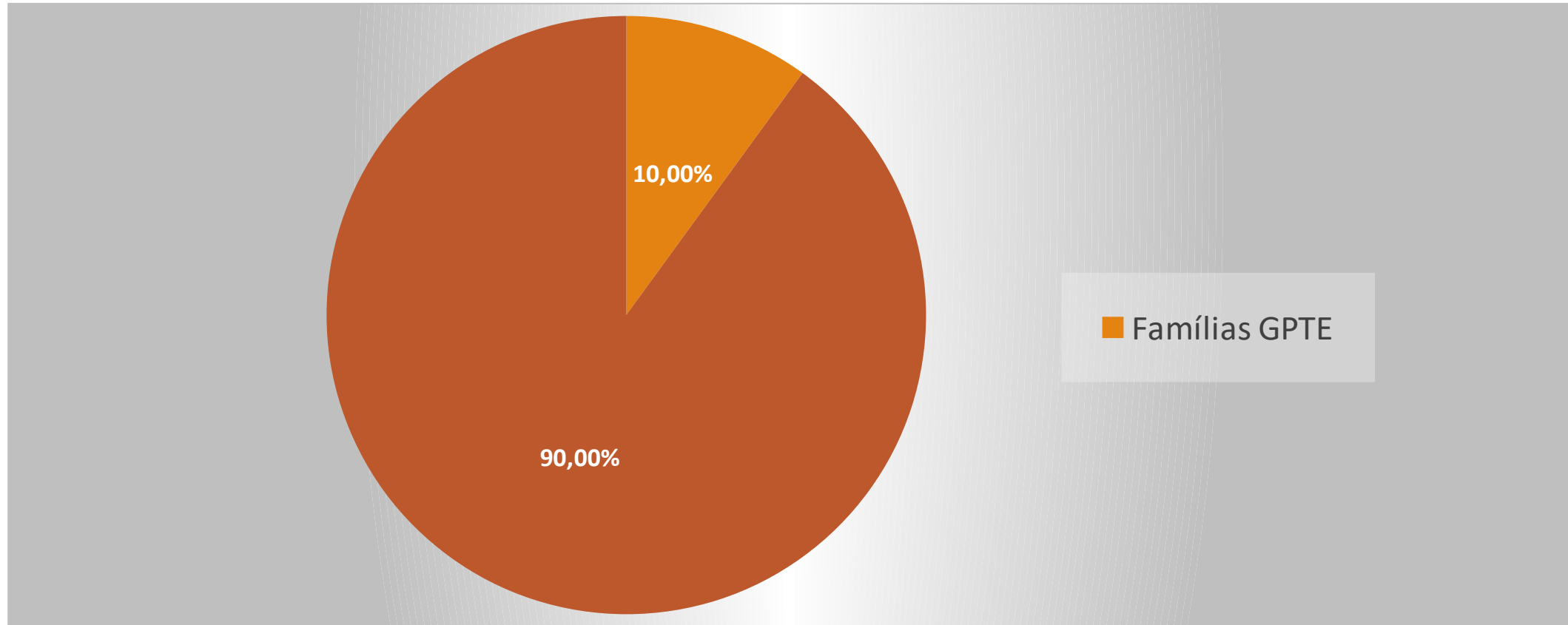




# Percentual de GTPE no Cadastro Único

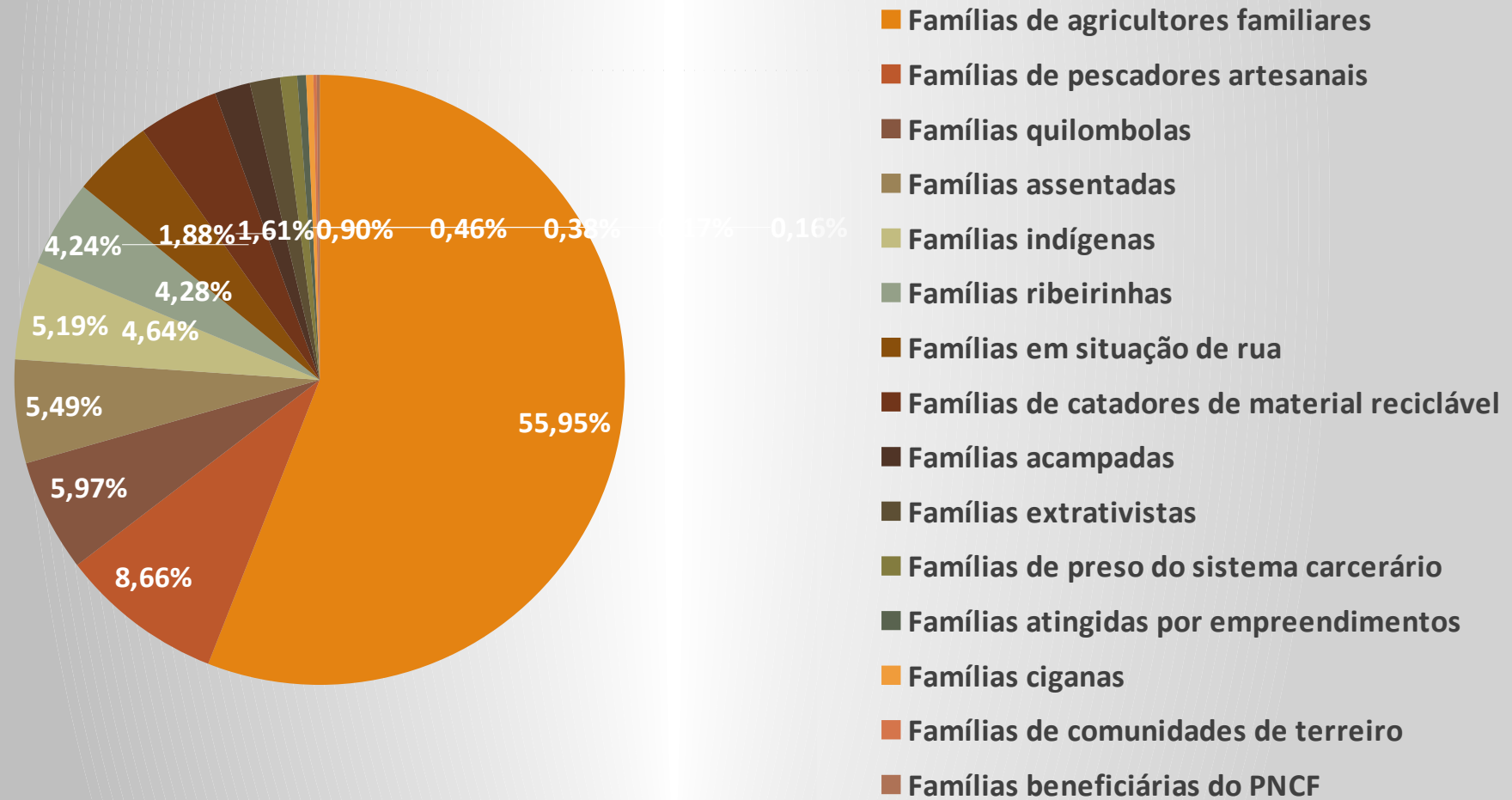
## BRASIL

---



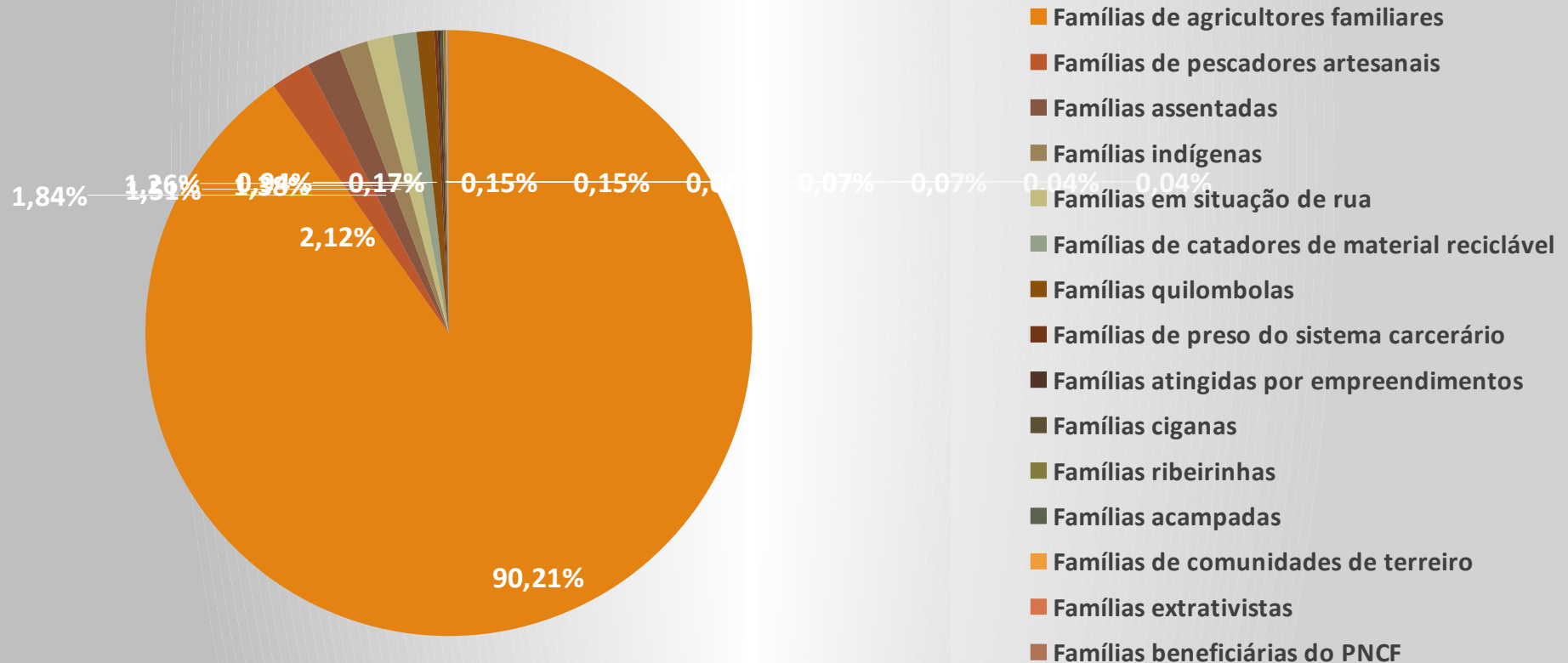
Fonte: Cadastro Único, set/2019

# GPTE no Cadastro Único - Brasil

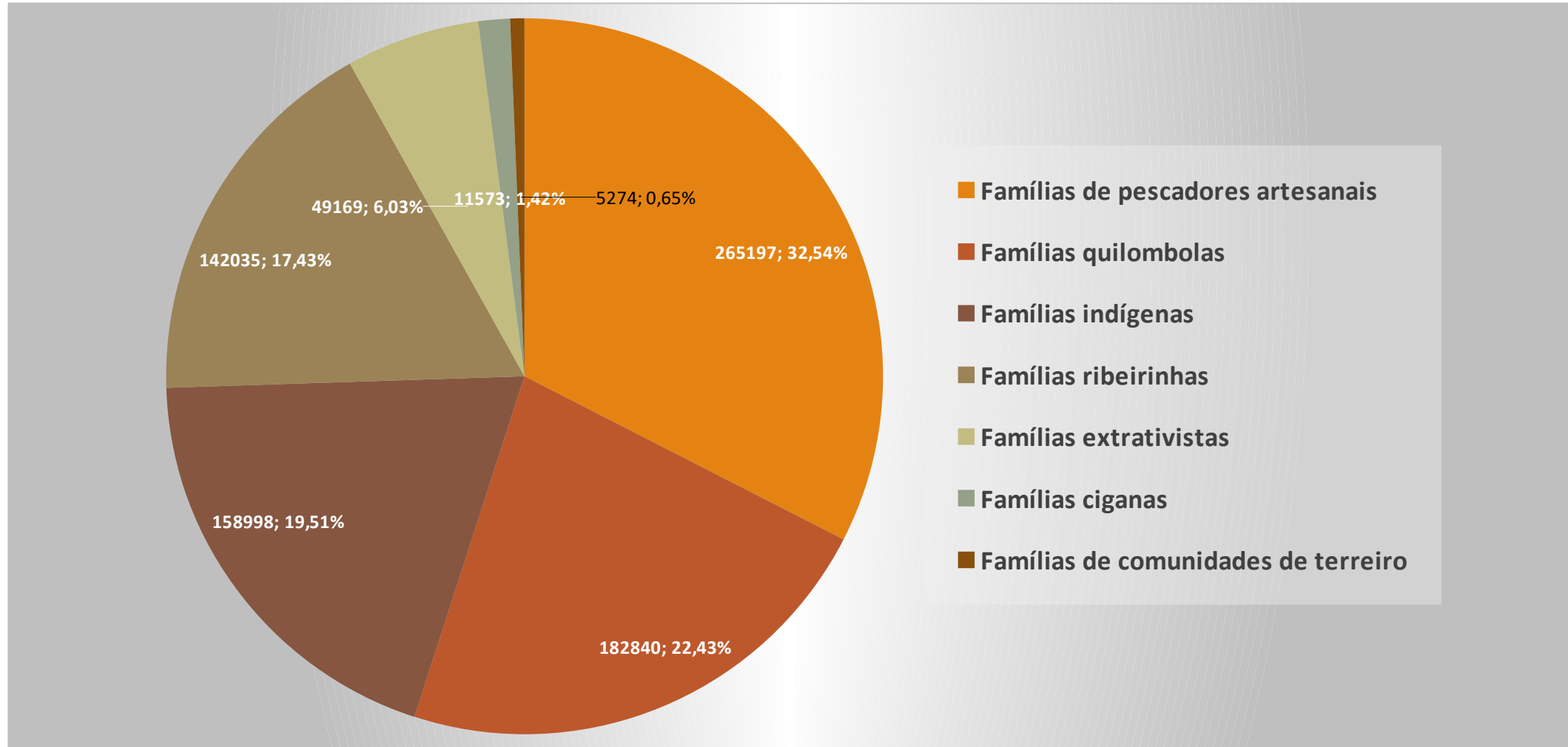


Fonte: Cadastro Único, set/2019

# GTPE no Cadastro Único - Ceará

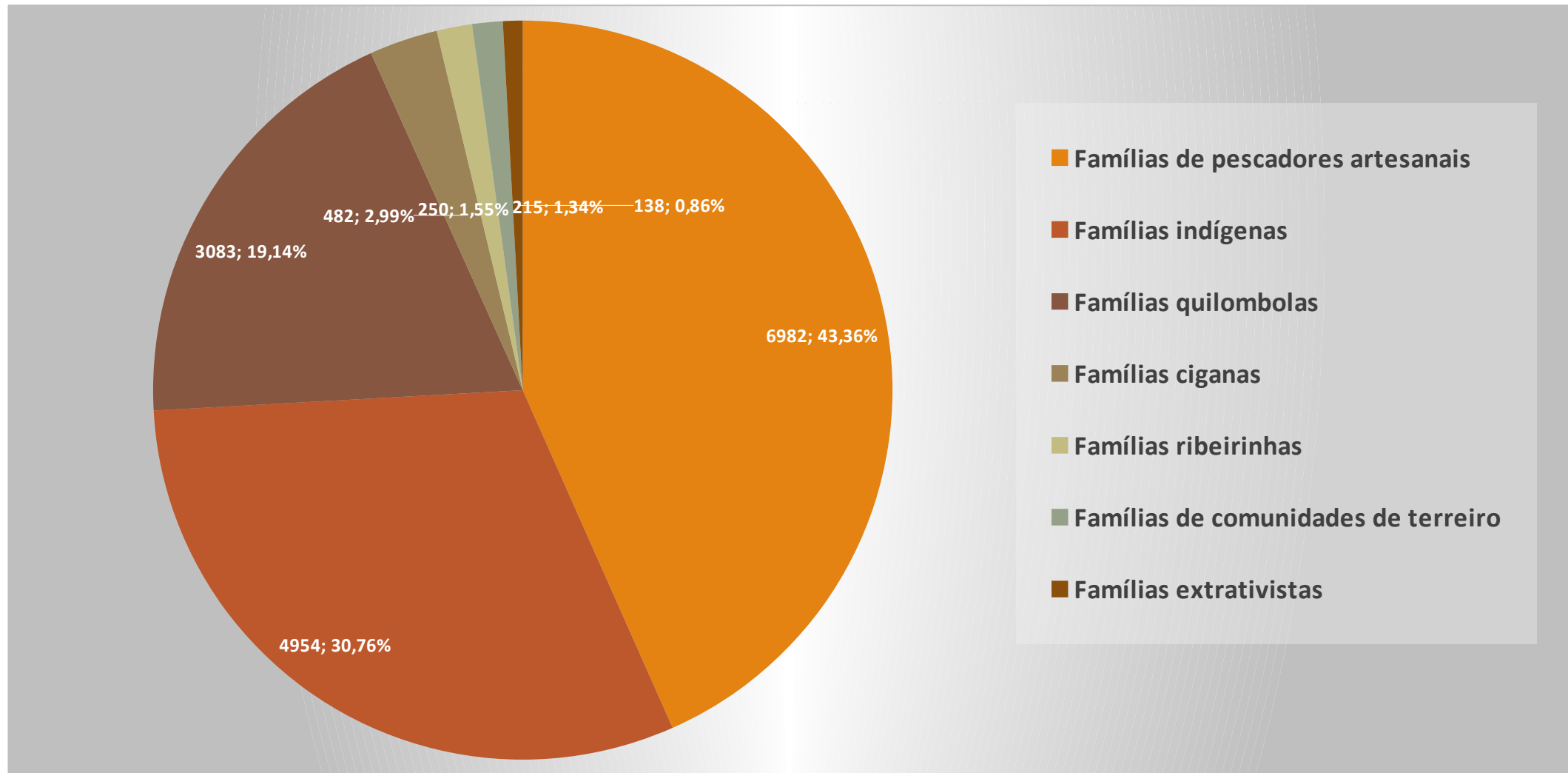


# PCT no Cadastro Único - Brasil



Fonte: Cadastro Único, set/2019

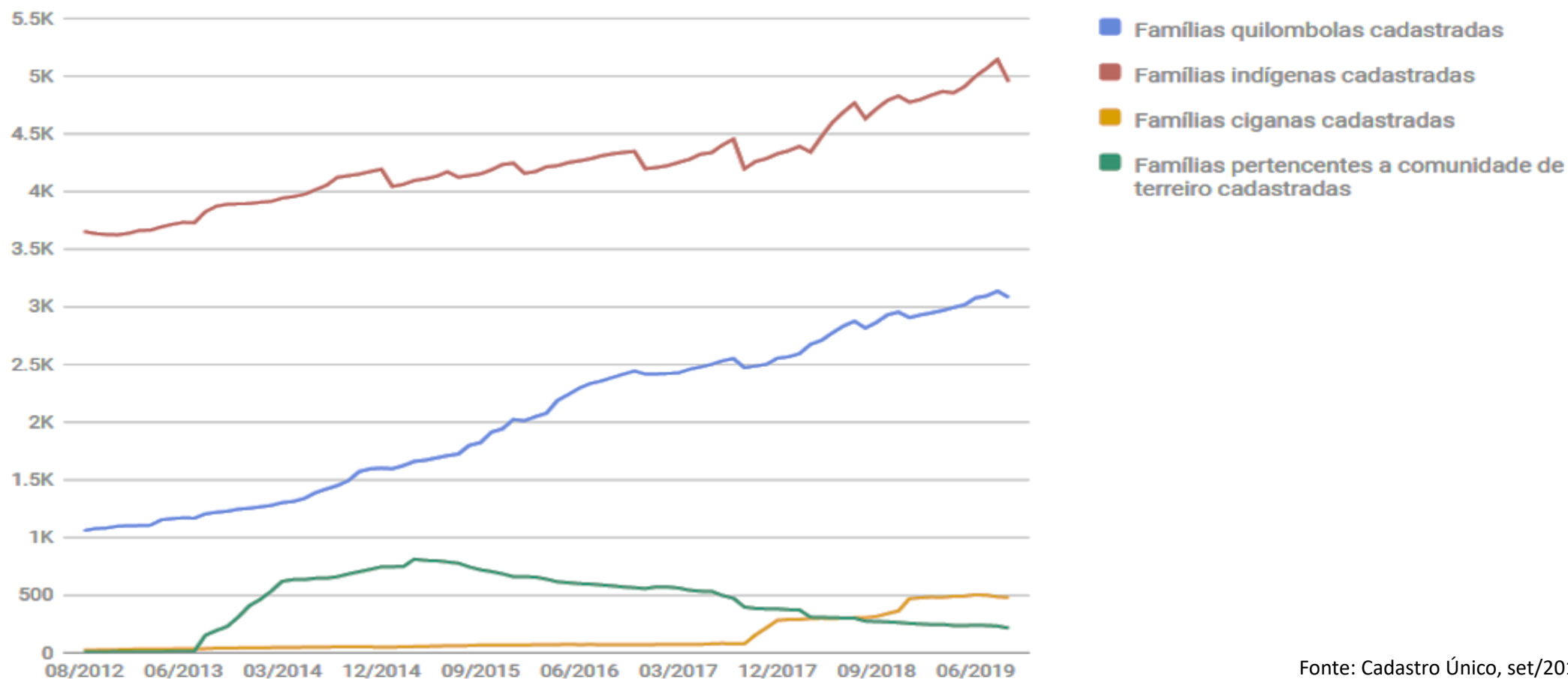
# PCT no Cadastro Único - Ceará



Fonte: Cadastro Único, set/2019

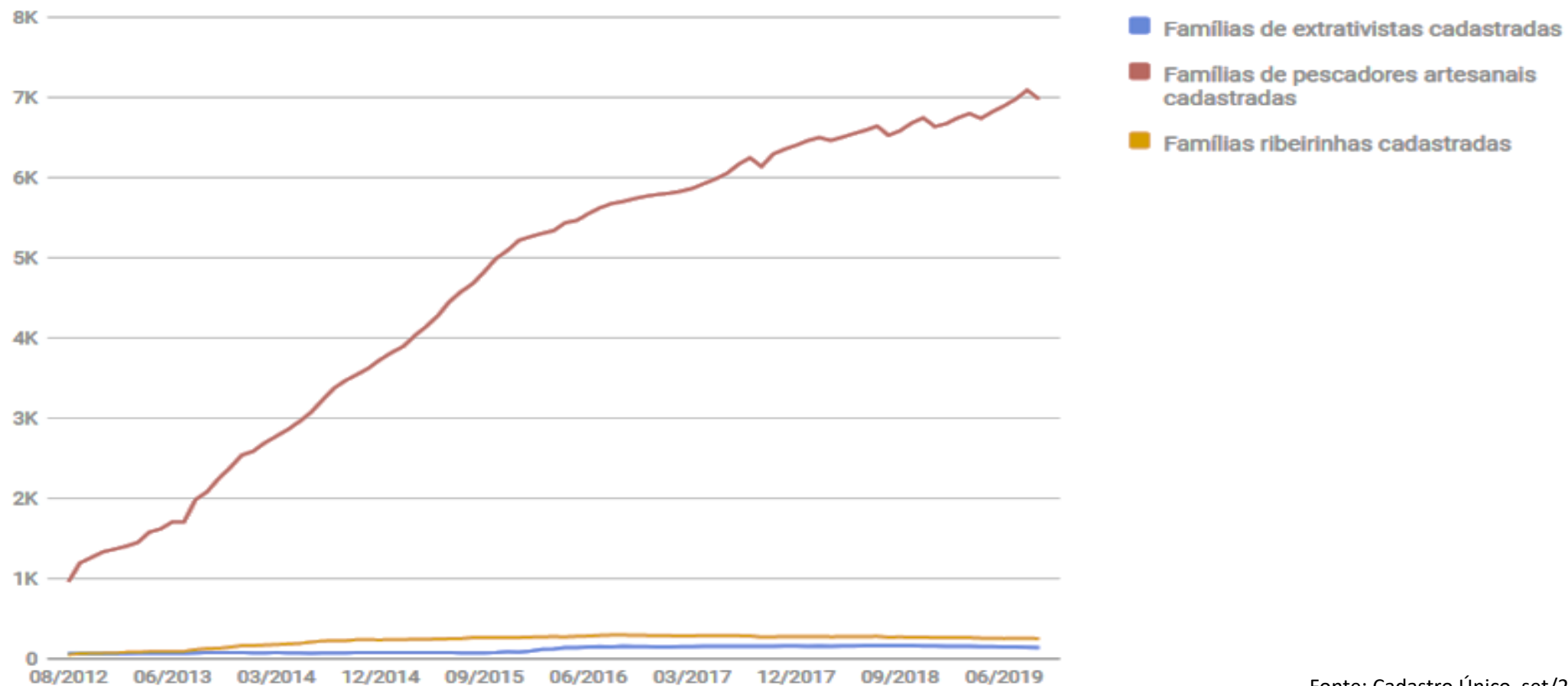


# Evolução de famílias GPTE- grupos étnicos no Cadastro Único - CEARÁ



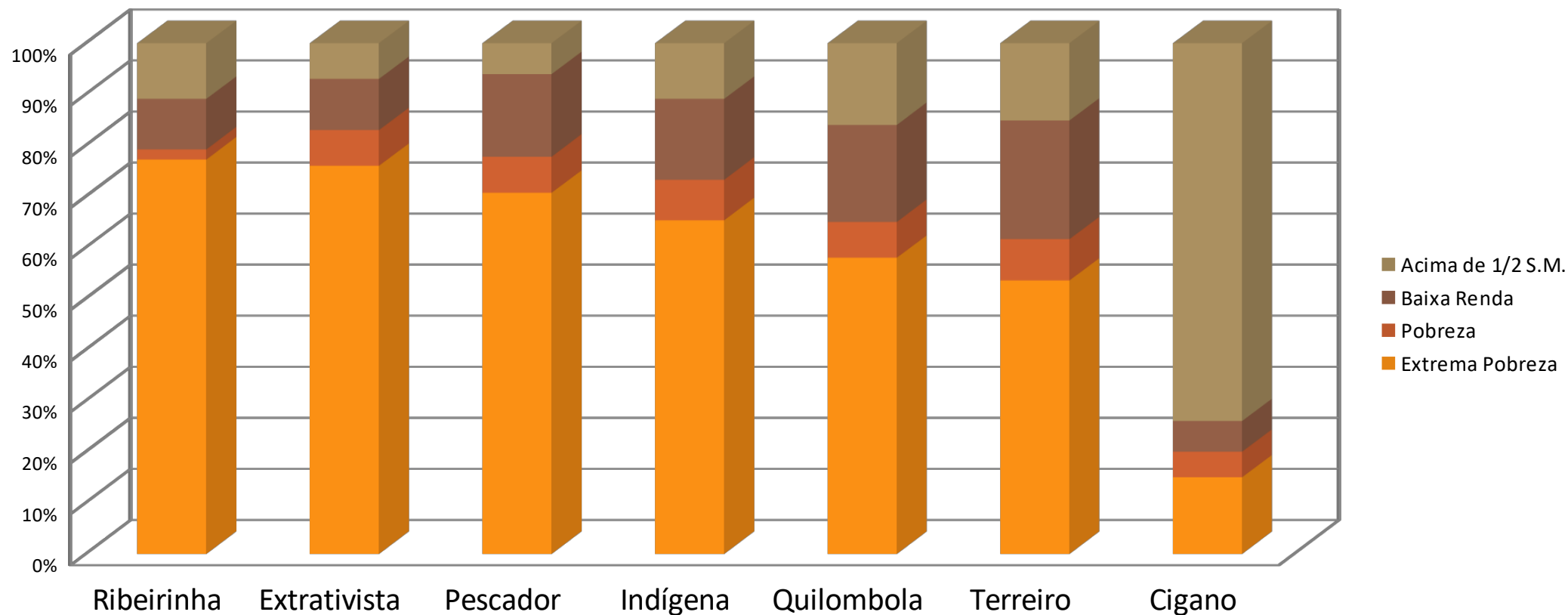
Fonte: Cadastro Único, set/2019

## Evolução de famílias GPTE- grupos ligados ao meio ambiente no Cadastro Único - CEARÁ



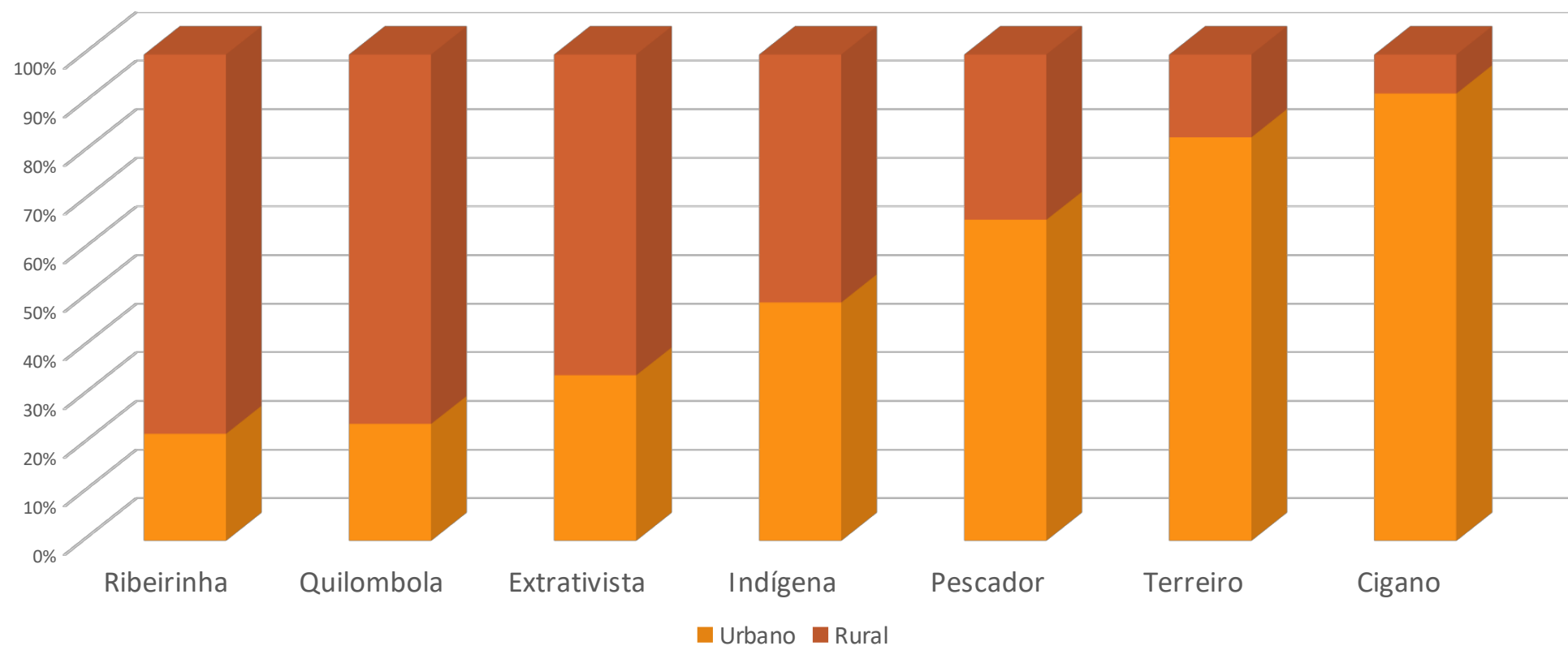
Fonte: Cadastro Único, set/2019

# Perfil de renda das famílias PCT- Ceará



Fonte: Cadastro Único, set/2019

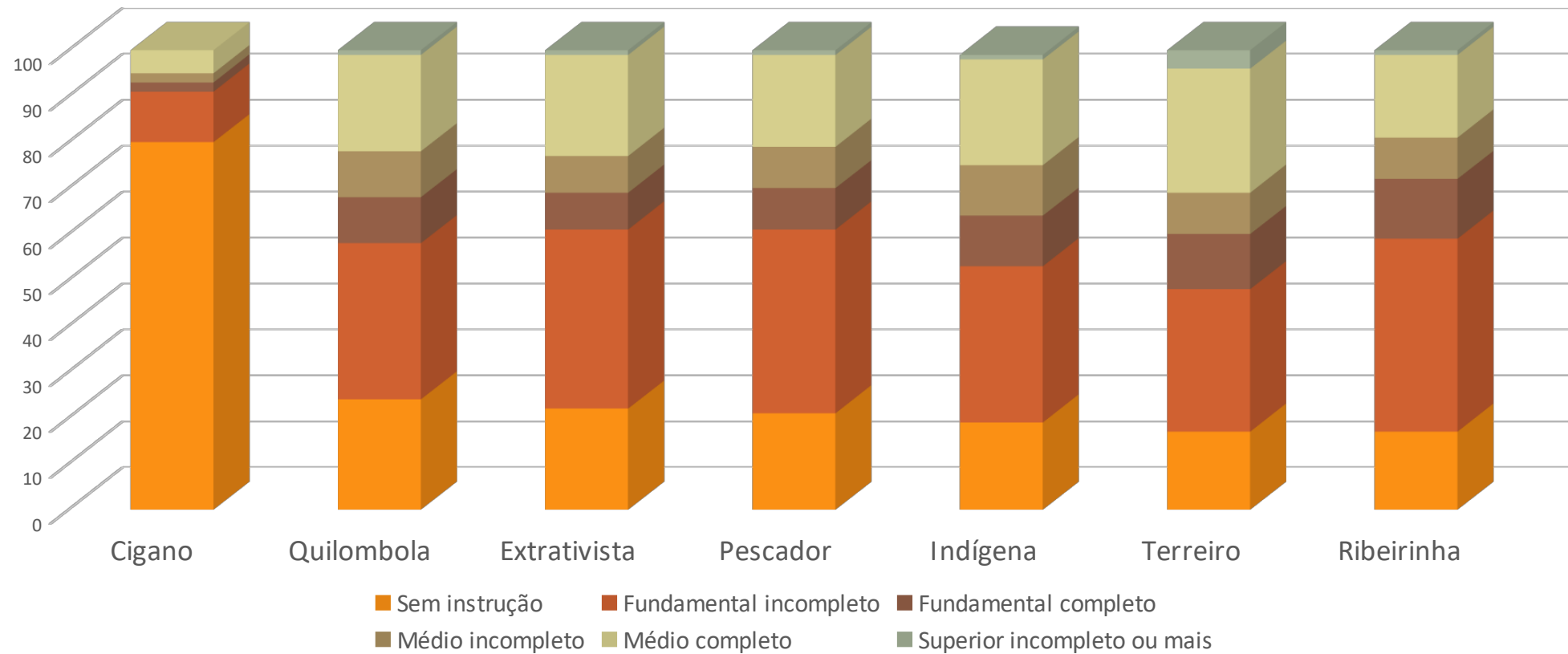
# Local de domicílio das famílias PCT - Ceará



Fonte: Cadastro Único, set/2019



# Grau de instrução das pessoas pertencentes a famílias PCT de 18 anos ou mais - Ceará







# OBRIGADA!

Coordenação-Geral de Apoio à Integração de Ações  
Departamento do Cadastro Único  
Secretaria de Avaliação e Gestão da Informação

**Contatos:**  
[cgaia.decau@cidadania.gov.br](mailto:cgaia.decau@cidadania.gov.br)