



**CEARÁ**  
GOVERNO DO ESTADO

SECRETARIA DO  
PLANEJAMENTO E GESTÃO

# **BALANÇO DO ACORDO DE RESULTADOS**

Secretaria da Proteção Social,  
Justiça, Cidadania, Mulheres e  
Direitos Humanos - SPS e vinculada

---

**2020**



# **CEARÁ**

## **GOVERNO DO ESTADO**

SECRETARIA DO  
PLANEJAMENTO E GESTÃO

### **SECRETÁRIO**

Carlos Mauro Benevides Filho

### **SECRETÁRIO EXECUTIVO DO PLANEJAMENTO E ORÇAMENTO**

Flávio Ataliba Flexa Daltro Barreto

### **COORDENADORIA ESPECIAL DE GESTÃO ESTRATÉGICA DO PLANEJAMENTO E ORÇAMENTO**

Régis Meireles Benevides

### **COORDENADORIA DE PLANEJAMENTO E GESTÃO PARA RESULTADOS**

Maria Aparecida Gomes Rodrigues Façanha

### **COORDENAÇÃO TÉCNICA**

Everton Cabral Maciel

### **ELABORAÇÃO**

#### **EQUIPE SEPLAG**

**Célula de Gestão para  
Resultados - Ceger**

Anna Carolline Botelho de Araújo  
Everton Cabral Maciel  
Matheus Frota Braga  
Rafael Paraíso Souto Maior Malta  
Samara da Silva Trajano

#### **EQUIPE SPS e SEAS**

**Unidade Setorial de Planejamento - USP**

Ângela Márcia Fernandes Araújo (SEAS)  
Jacira França de Deus Silva (SPS)  
Sandra Maria Morais M. Leopoldino (SPS)  
Sebastião Lopes Araújo (SPS)

**Junho, 2021**

# SUMÁRIO

<b>1.</b>	<b>APRESENTAÇÃO .....</b>	<b>4</b>
<b>2.</b>	<b>ESTRUTURA DA SECRETARIA .....</b>	<b>5</b>
<b>3.</b>	<b>DESEMPENHO GERAL .....</b>	<b>6</b>
<b>4.</b>	<b>DESEMPENHO POR PROGRAMA .....</b>	<b>8</b>
4.1	Programa 121 - Implementação do Sistema Único de Assistência Social .....	8
4.2	Programa 122 - Proteção Social Especial .....	10
4.3	Programa 123 - Proteção Social Básica .....	15
4.4	Programa 131 - Proteção e Defesa dos Direitos da Mulher .....	20
4.5	Programa 132 - Promoção da Inclusão no Âmbito da Política Sobre Drogas ...	22
4.6	Programa 133 - Proteção à Vida e Acesso à Justiça Social e Cidadania .....	25
4.7	Programa 135 - Promoção e Defesa dos Direitos Humanos .....	31
4.8	Programa 136 - Proteção e Promoção dos Direitos dos Adolescentes em Atendimento Socioeducativo .....	40
4.9	Programa 141 - Gestão e Promoção da Segurança Alimentar e Nutricional ....	44
4.10	Programa 361 - Desenvolvimento Sustentável e Inclusivo do Artesanato .....	46
4.11	Programa 433 - Desenvolvimento do Ensino Médio. ....	48
4.12	Programa 361 - Qualifica Ceará .....	50
<b>5.</b>	<b>GLOSSÁRIO .....</b>	<b>52</b>

# APRESENTAÇÃO

Nesse Balanço, você encontrará os principais resultados e realizações da **Secretaria da Proteção Social, Justiça, Cidadania, Mulheres e Direitos Humanos (SPS)** e da **Superintendência do Sistema Estadual de Atendimento Socioeducativo (SEAS)** no Acordo de Resultados assinado no ano de 2020.

O acesso a estas informações tem a finalidade de incentivar uma melhoria contínua da gestão e promover a transparência sobre os resultados das políticas públicas. Além disso, reconhece o trabalho desenvolvido pelos órgãos estaduais ao longo do ano, buscando apontar, por meio do resultado das análises, oportunidades de melhorias para o ano seguinte.

O Acordo de Resultados é um dos instrumentos que compõem o modelo de Gestão para Resultados (GpR), instituído no Estado do Ceará pelo [Decreto Nº 32.216, de 08 de maio de 2017](#). Neste Acordo são estabelecidas os resultados prioritários a serem alcançados pelos órgãos estaduais ao longo do ano, em alinhamento com o [Plano Plurianual \(PPA\)](#), a [Lei de Diretrizes Orçamentárias \(LDO\)](#) e a [Lei Orçamentária Anual \(LOA\)](#).

Para ter acesso ao Acordo de Resultados da Secretaria da Proteção Social, Justiça, Cidadania, Mulheres e Direitos Humanos (SPS) e vinculada no ano de 2020, [clique aqui](#). Para mais informações sobre os Acordos de Resultados e o modelo de Gestão para Resultados, consulte o [glossário](#) presente neste Balanço ou acesse nossa [página oficial](#).

# ESTRUTURA DA SECRETARIA

Secretaria da Proteção Social, Justiça,  
Cidadania, Mulheres e Direitos Humanos

**SPS**

Superintendência do Sistema Estadual  
de Atendimento Socioeducativo

**Seas**

# DESEMPENHO GERAL

## Avaliação Geral do Acordo de Resultados

9,17

**Nota da  
Secretaria**

2°

**Posição no  
Ranking \***

8,22

**Nota média  
das Secretarias**

## Principais Destaques



Implantação de 40 equipamentos socioassistenciais: 30 brinquedopraças; 6 Praças Mais Infância; e 4 Areninhas.



Implantação da Unidade de Acolhimento para crianças e adolescentes no município de Caririaçu.



Centros Socioeducativos em conformidade com o SINASE. alcançou 56,25% (09 unidades).



Cartão Mais Infância concedido a 92,38% das famílias com crianças de 0 a 5 anos e 11 meses, em situação de extrema pobreza.



Média mensal de 15.909 pessoas beneficiadas com a oferta de alimentação saudável, pelo Programa Mais Nutrição. .



Capacitação profissional de 11.251 pessoas nos projetos e equipamentos da SPS

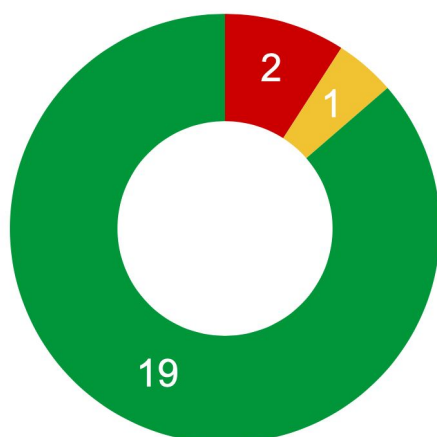
\* Para visualização do *ranking* completo, [clique aqui](#).

# DESEMPENHO GERAL



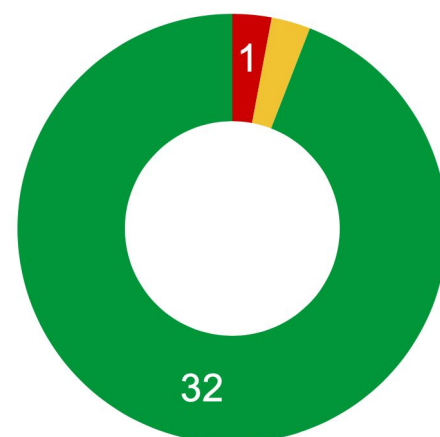
## Desempenho dos Indicadores

- Até 25,00%
- Entre 50,01% e 75,00%
- Acima de 75,00%




## Desempenho das Entregas

- Até 25,00%
- Entre 50,01% e 75,00%
- Acima de 75,00%



## Análise Financeira (em R\$)



- \* **Programado:** Recurso financeiro **previsto**
- \* **Limite:** Recurso **liberado** pelo Governo do Estado
- \* **Empenhado:** Recurso **utilizado** pela Secretaria

# DESEMPENHO POR PROGRAMA

Programa 121

## IMPLEMENTAÇÃO DO SISTEMA ÚNICO DA ASSISTÊNCIA SOCIAL

OBJETIVO PRIORITÁRIO

Aperfeiçoar a gestão e o controle social da política de assistência social no estado e nos municípios, no tocante à proteção social, a vigilância socioassistencial e defesa de direitos.



### Desempenho dos Indicadores Prioritários do Programa

100,00%



1



## INDICADOR 1

### Gestores, Técnicos de Gestão do SUAS e Conselheiros Capacitados



O indicador expressa, em percentual, a relação entre os(as) gestores(as), técnicos(as) de gestão do **Sistema Único da Assistência Social (SUAS)** e representantes dos Conselhos Municipais de Assistência Social (CMAS) e do Conselho Estadual da Assistência Social (CEAS) capacitados(as) enquanto multiplicadores(as), e o total de profissionais da gestão do SUAS e conselheiros(as) da Assistência Social.



Em 2020, as ações de capacitação foram intensificadas de forma remota junto aos municípios para a qualificação dos serviços, programas e benefícios da Política de Assistência Social. Registra-se que até o período analisado 935 pessoas do público alvo foram capacitadas.

Meta 2020

**100,00%**  
de capacitados

Realizado 2020

**100,00%**  
de capacitados

Percentual  
de alcance da meta

**100,00%**



## Desempenho das Entregas Prioritárias do Programa

### ENTREGA 1

#### Pessoa capacitada na gestão e implementação do SUAS



Refere-se a **capacitação** para gestores, técnicos(as) da gestão do Sistema Único da Assistência Social (SUAS) e conselheiros do Conselho Municipal de Assistência Social (CMAS) dos 184 municípios do Estado, com foco na gestão e implementação dos serviços, programas, projetos e benefícios do Suas e no exercício do controle social.



O ano de 2020 foi fechado com a capacitação de 935 gestores, técnicos(a) de gestão do SUAS e representantes do CMAS, equivalente a 100,00% do total desse público,

Meta 2020

**935**  
capacitados(as)

Realizado 2020

**935**  
capacitados(as)

Percentual  
de alcance da meta

**100,00%**



# DESEMPENHO POR PROGRAMA

Programa 122

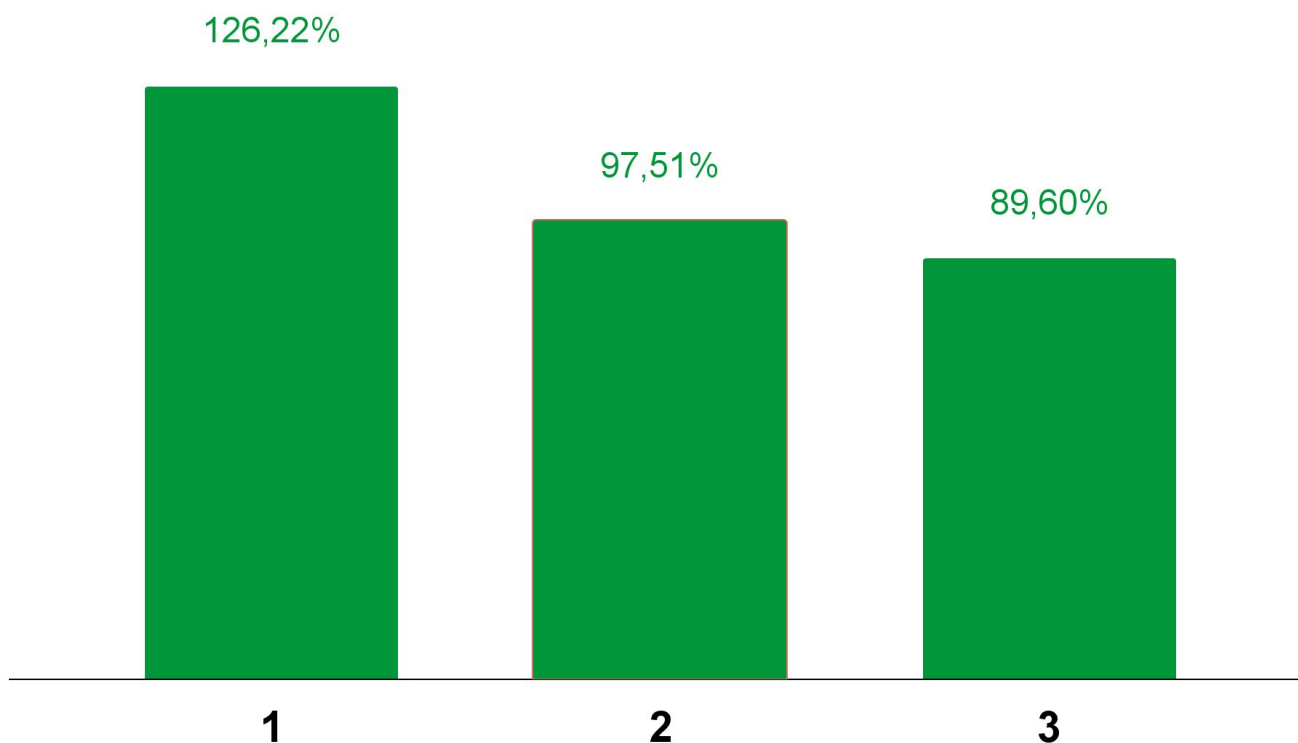
## PROTEÇÃO SOCIAL ESPECIAL

OBJETIVO PRIORITÁRIO

Garantir a proteção integral a famílias e indivíduos em situação de risco pessoal e social com direitos violados e/ou rompimento dos vínculos familiares e comunitários.



### Desempenho dos Indicadores Prioritários do Programa



## INDICADOR 1

### Reinserção familiar da população cearense acolhida



O indicador expressa, em percentual, a relação entre as pessoas acolhidas que se encontram sob a guarda provisória do Estado, que retornaram ao convívio de suas famílias ou famílias substitutas, e o total de pessoas das unidades de acolhimento da SPS.



Em 2020, o percentual da reinserção familiar atingiu 17,57%, ou seja, 97 pessoas com retorno às famílias. Os resultados positivos demonstram avanços na articulação com o Conselho Tutelar, Ministério Público, Poder Judiciário e demais órgãos da Rede Socioassistencial.

Meta 2020

**13,92%**

das pessoas acolhidas

Realizado 2020

**17,57%**

das pessoas acolhidas

Percentual  
de alcance da meta

**126,22%**



## INDICADOR 2

### Pessoas com direitos violados com acesso aos serviços socioassistenciais da Proteção Social Especial



O indicador refere-se ao percentual de pessoas com direitos violados com acesso aos serviços socioassistenciais da Proteção Social Especial, ou seja o número de pessoas com direitos violados atendidas nos serviços socioassistenciais, em relação ao número de pessoas com direitos violados no estado do Ceará)



Os dados acumulados totalizam 19.533 (79,96%), resultado próximo da meta programada para o ano. A oferta dos serviços garantiu a proteção social das famílias e indivíduos com direitos violados, contribuindo para a melhoria da qualidade de vida dos mesmos.

Meta 2020

**82,00%**

das pessoas

Realizado 2020

**79,96%**

das pessoas

Percentual  
de alcance da meta

**97,51%**

## INDICADOR 3

### Pessoas acolhidas nas unidades da Proteção Social Especial



Refere-se ao número de pessoas acolhidas (crianças, adolescentes, pessoas idosas, pessoas com deficiência intelectual e mulheres vítimas de violência doméstica) com direitos violados, vínculos familiares fragilizados ou rompidos, nas 16 unidades de acolhimento da SPS. O indicador tem polaridade negativa, ou seja, quanto menor, melhor.



O desempenho do indicador obteve uma redução comparativamente ao ano de 2019, que teve 597 pessoas acolhidas. Ainda assim, houve grande demanda agravada pelos impactos sociais e econômicos enfrentadas em 2020, que fragilizam as relações familiares e provocam a ruptura dos vínculos.

Meta 2020

**500**

pessoas acolhidas

Realizado 2020

**552**

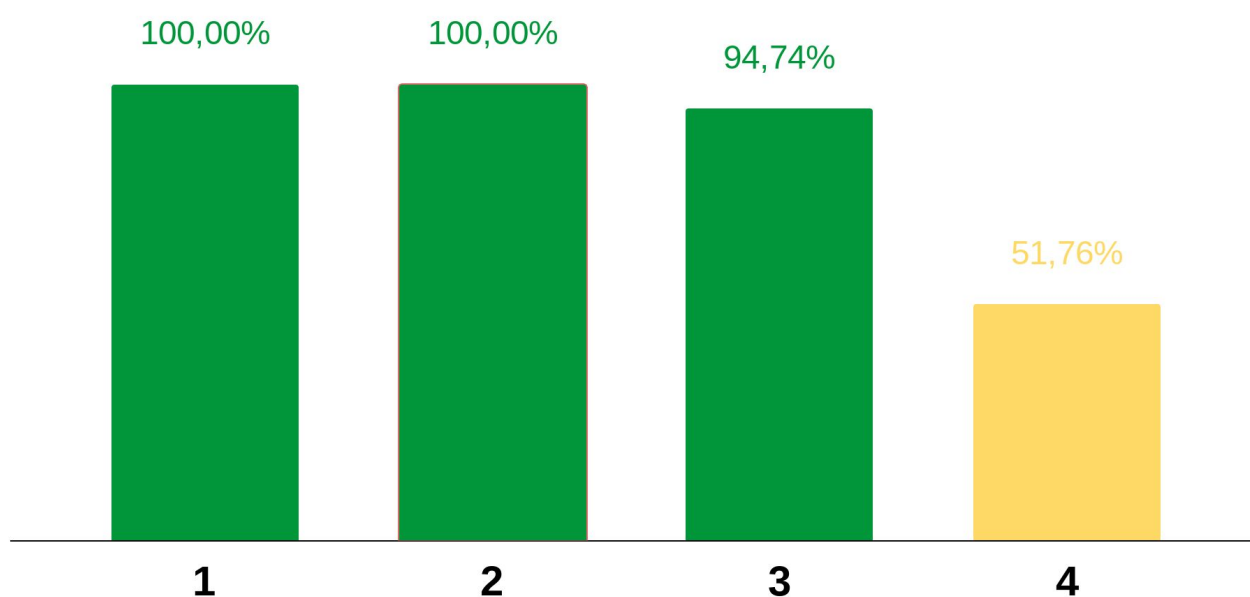
pessoas acolhidas

Percentual  
de alcance da meta

**89,60%**



### Desempenho das Entregas Prioritárias do Programa



## ENTREGA 1

### Centro de Referência apoiado



Refere-se ao cofinanciamento dos Centros de Referência Especializado da Assistência Social (CREAS), em conformidade com as orientações da Política Nacional da Assistência Social, no que tange às obrigações do Estado.



O repasse dos recursos financeiros beneficiaram os seguintes municípios: Umari, Acaraú, Penaforte, Baturité, Jucás, Marco, Apuiarés, Sobral, Viçosa do Ceará, Redenção, Aracati, Tabuleiro do Norte, Tianguá, Mauriti, Quiterianópolis, Jijoca de Jericoacoara, Pentecoste, Acopiara, Fortaleza, Barro, Crateús, Itarema, Uruburetama, Missão Velha, Santana do Acaraú, Carnaubal, Assaré, Banabuiú, Massapê, Senador Pompeu, Quixadá, Várzea Alegre, Ibiapina, Irauçuba, Russas, Limoeiro do Norte, Morrinhos, Caririaçu e Tauá.

Meta 2020

**39**

centros

Realizado 2020

**39**

centros

Percentual  
de alcance da meta

**100,00%**



## ENTREGA 2

### Abrigo implantado



Refere-se a implantação de abrigo regional para o atendimento de crianças e adolescentes com direitos violados e vínculos familiares rompidos ou fragilizados, em seis regiões do Estado do Ceará.



O **Abrigo Regional de Caririaçu** é um equipamento de gestão estadual, ofertado em parceria com a Entidade Instituto Maria da Hora, responsável pela cogestão do Serviço. Tem capacidade para o acolhimento institucional de 20 crianças e adolescentes, beneficiando os municípios de Várzea Alegre, Farias Brito, Lavras da Mangabeira, Jardim e Milagres.

Meta 2020

**1**

abrigo

Realizado 2020

**1**

abrigo

Percentual  
de alcance da meta

**100,00%**



## ENTREGA 3

### Abrigo mantido



Refere-se a manutenção dos **Serviços de Acolhimento** de gestão estadual, destinados ao atendimento de crianças, adolescentes, jovens, pessoas com deficiências, mulheres e idosos, com direitos violados e vínculos familiares/comunitários rompidos



Em 2020 foram finalizados os Termos de Colaboração dos Abrigos Santa Gianna e Nova Vida, localizados no município de Fortaleza, em função do reordenamento institucional, em conformidade o marco legal vigente. Com a implantação do Abrigo Regional de Caririaçu, o ano finalizou com a manutenção de 18 Unidades de Acolhimento.

Meta 2020

**19**  
abrigos

Realizado 2020

**18**  
abrigos

Percentual  
de alcance da meta

**94,74%**

## ENTREGA 4

### Profissional capacitado



Refere-se a **formação profissional** continuada voltada à qualificação da atuação dos profissionais dos Serviços Socioassistenciais de Média e Alta Complexidade, ofertados nos 184 municípios cearenses, conforme recomendação do Sistema Único de Assistência Social (SUAS).



Durante o ano, 1.193 profissionais foram capacitados, contemplando os municípios das 14 regiões de planejamento. Registra-se que o realizado ficou abaixo do programado em decorrência do período eleitoral e mudança de gestores municipais.

Meta 2020

**2.035**  
profissionais

Realizado 2020

**1.193**  
profissionais

Percentual  
de alcance da meta

**51,76%**

# DESEMPENHO POR PROGRAMA

Programa 123

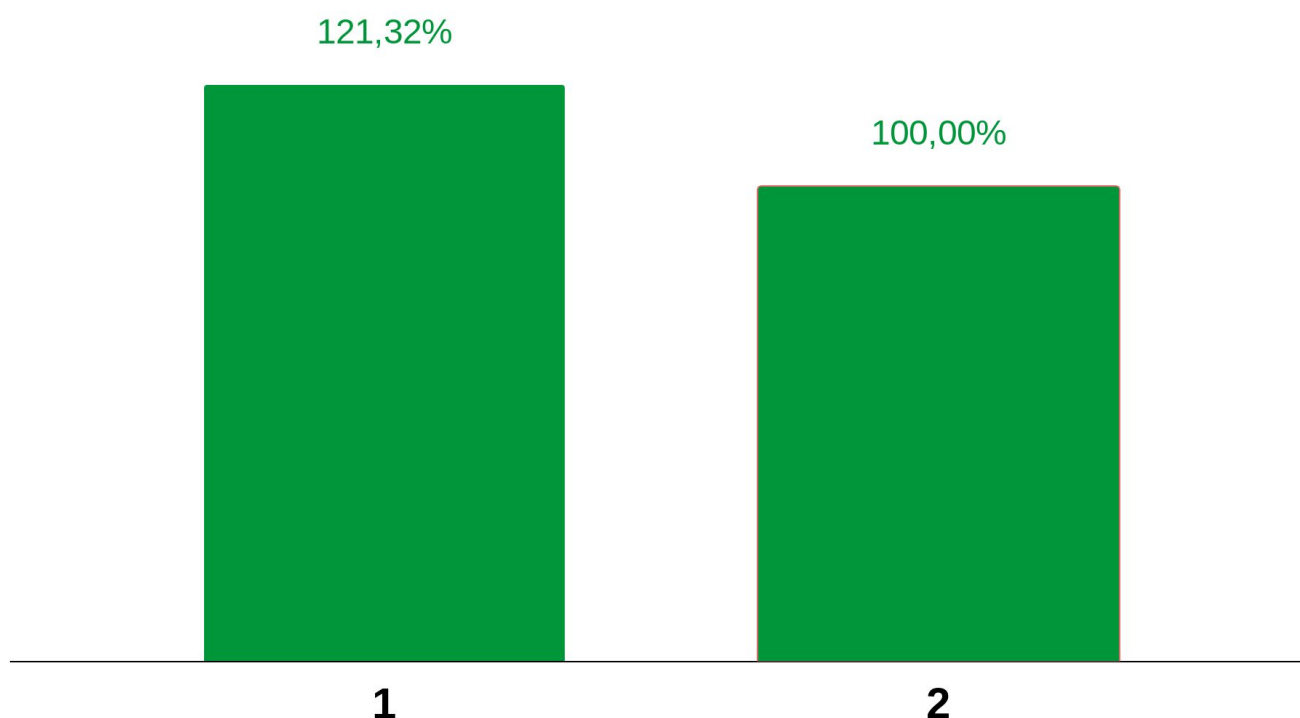
## PROTEÇÃO SOCIAL BÁSICA



OBJETIVO PRIORITÁRIO

Prevenir situações de vulnerabilidade e risco social contemplando serviços, benefícios e programas socioassistenciais.

### Desempenho dos Indicadores Prioritários do Programa



## INDICADOR 1

### Taxa de Evolução da Implantação dos Equipamentos socioassistenciais



O indicador expressa, em percentual, a evolução dos equipamentos socioassistenciais implantados tais como: Centro de Esportes em Praças; Praça Mais Infância; Centro de Esportes para Futebol; Areninha, BrinquedoPraça e BrinquedoCreche. .



Em 2020 foram implantados 40 equipamentos socioassistenciais, sendo 30 brinquedopraças, 06 praças Mais Infância e 04 Areninhas Assim, representando aumento equivalente a 20,94%, do total de equipamentos implantados até 2019 (191 equipamentos).

Meta 2020

**17,26%**  
de evolução

Realizado 2020

**20,94%**  
de evolução

Percentual  
de alcance da meta

**121,32%**



## INDICADOR 2

### Famílias com crianças de 0 a 5 anos e 11 meses, em situação de extrema pobreza, com acesso à transferência de renda



O indicador expressa, em percentual, a relação entre o número de famílias em situação de extrema pobreza (renda per capita de até R\$85,00), com crianças de 0 a 5 anos e 11 meses, beneficiadas com acesso à transferência de renda, e o total de famílias cearenses com esse perfil, cadastradas no Cadastro Único de Programas Sociais (CadÚnico).



Registra-se durante o ano uma variação no desempenho do indicador em função da redução do número de famílias com perfil para serem beneficiadas pela transferência de renda, em conformidade com os critérios do Programa Mais Infância. Contudo, o ano foi finalizado com o alcance da meta programada.

Meta 2020

**92,38%**  
das famílias

Realizado 2020

**92,38%**  
das famílias

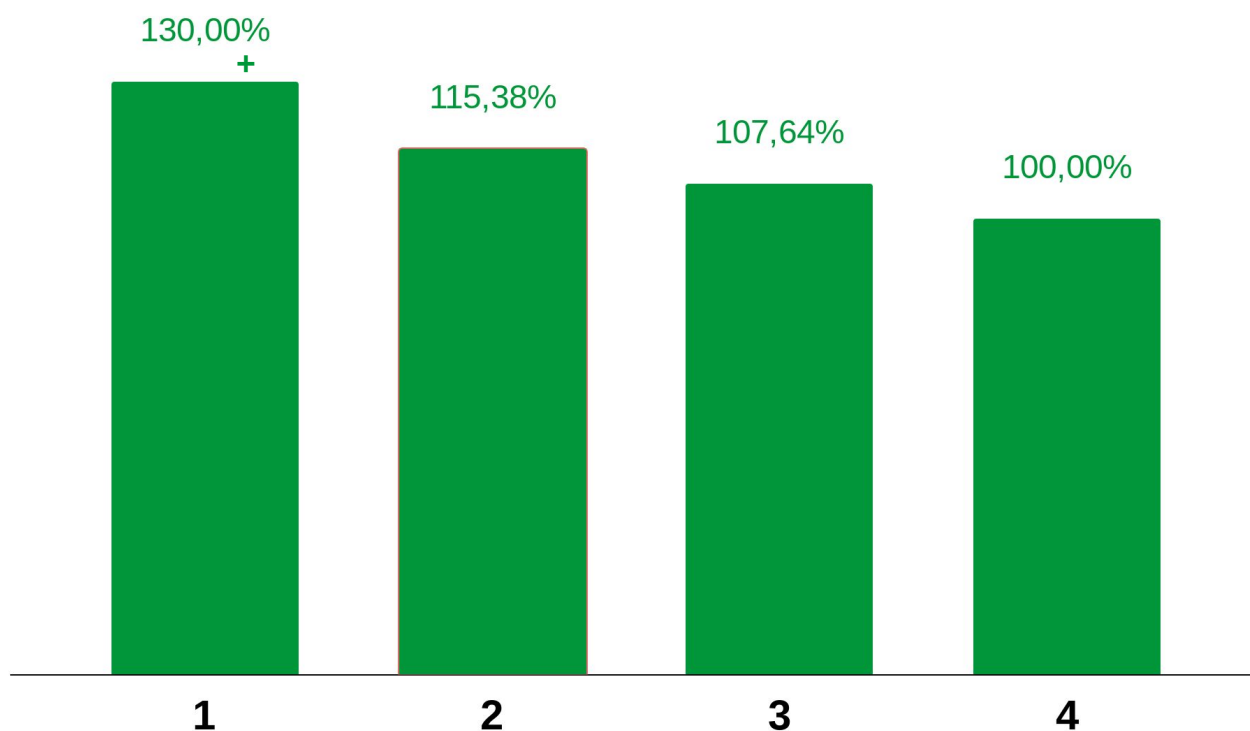
Percentual  
de alcance da meta

**100,00%**





## Desempenho das Entregas Prioritárias do Programa



### ENTREGA 1

#### Praça Mais Infância Implantada



Refere-se a implantação de Centro de Esporte em Praça - Praça Mais Infância nos municípios cearenses.



Em 2020 foram implantadas 6 **Praças Mais Infância** nos municípios de Juazeiro do Norte, Caucaia, Cascavel, Crateús, Mauriti e Icó.

Meta 2020

**3**  
praças

Realizado 2020

**6**  
praças

Percentual  
de alcance da meta

**200,00%**

## ENTREGA 2

### Brinquedopraça implantada



Refere-se a implantação de Brinquedopraças nos municípios cearenses, com o objetivo de promover o desenvolvimento infantil.



As 30 **Brinquedopraças** foram implantadas nos seguintes municípios: Fortaleza (Praça Major Assis no bairro Vila velha, Lagoa da Parangaba, Mauá, Batalhão da Polícia do Meio Ambiente, Lago Jacareí, Menezes de Serpa, Granja Portugal e Gustavo Braga), Itapiúna, Aracoiaba, Limoeiro do Norte, Penaforte, Juazeiro do Norte, Aiuaba, Aurora, Apuiarés, Santa Quitéria, Paracuru, Cascavel, Alcântaras, Martinópole, Itaiçaba, Trairi, Deputado Irapuan Pinheiro, Piquet Carneiro, Crateús (Realejo, Monte Nebo, Ibiapaba), Ererê e Irauçuba (Juá);

Meta 2020

**26**

brinquedopraças

Realizado 2020

**30**

brinquedopraças

Percentual  
de alcance da meta

**115,38%**



## ENTREGA 3

### Cartão Mais Infância concedido



Refere-se a benefício financeiro concedido às famílias em situação de extrema pobreza, com crianças até 5 anos e 11 meses, que estejam com cadastros atualizados nos últimos 24 meses e atendam a critérios de vulnerabilidade definidos pelo Instituto de Pesquisa e Estratégia do Ceará (Ipece),



Durante o ano foram beneficiadas 48.655 famílias com o **Cartão Mais Infância**. Registra-se que em razão da pandemia, que causou uma situação de grande vulnerabilidade social e econômica, foram acrescidos aos critérios de seleção das famílias, os itens : a) renda per capita de até R\$ 89,00 reais; b) domicílios improvisados e c) domicílios coletivos.

Meta 2020

**45.202**

famílias beneficiadas

Realizado 2020

**48.655**

famílias beneficiadas

Percentual  
de alcance da meta

**107,64%**



## ENTREGA 4

### Areninha Implantada



Refere-se a implantação de Centro de Esporte para Futebol - **Areninha** nos municípios cearenses. Trata-se de É um equipamento multifuncional no qual possui o formato de campo society com grama sintética e dimensões de 20x40. O equipamento é um local para a prática de modalidades esportivas, ginástica funcional, atividades lúdicas e de recreação.



Em 2020 foram implantadas 4 Areninhas nos municípios de Paracuru, Quixeramobim, Guaraciaba do Norte e Mombaça.

Meta 2020

**4**

areninhas

Realizado 2020

**4**

areninhas

Percentual  
de alcance da meta

**100,00%**



# DESEMPENHO POR PROGRAMA

Programa 131

**PROTEÇÃO E DEFESA DOS DIREITOS DA MULHER**



OBJETIVO PRIORITÁRIO

**Ampliar a promoção do empoderamento das mulheres e autonomia socioeconômica.**

## Desempenho dos Indicadores Prioritários do Programa

81,85%



1

## INDICADOR 1

### Notificações registradas de violência contra a mulher (Lei Maria da Penha)



O indicador expressa o número absoluto de registros de ocorrências de **violência contra mulher** (Lei Maria da Penha) em todas as delegacias do Estado do Ceará. O indicador possui polaridade negativa (quanto menor, melhor).



Em 2020, os crimes sobre a Lei Maria da Penha mantiveram uma média de 1.520 registros ao mês, totalizando 18.903 no ano. Observou-se que os meses de janeiro, outubro, novembro e dezembro estão bem acima da média. Ainda assim, o número total de registros foi inferior a 2019, quando foram notificados 22.960 casos de violência contra a mulher.

Meta 2020

**16.000**

notificações

Realizado 2020

**18.903**

notificações

Percentual  
de alcance da meta

**81,85%**

## Desempenho das Entregas Prioritárias do Programa

### ENTREGA 1

#### Campanha realizada



Refere-se a campanhas de promoção dos direitos e dos serviços especializados para as mulheres em situação de violência, para as 14 regiões de planejamento do Estado.



Em 2020, foram realizadas 66 campanhas entre presenciais e virtuais com abordagem sobre os direitos da mulher, o feminicídio e demais violações de direitos, com destaque para a campanha maior “21 Dias de Ativismo pelo Fim da Violência contra as Mulheres”, Projeto “Só Para Elas” e Projeto “Diálogos entre Homens e Mulheres pela Harmonia Familiar”.

Meta 2020

**67**

campanhas

Realizado 2020

**66**

campanhas

Percentual  
de alcance da meta

**98,51%**



# DESEMPENHO POR PROGRAMA

Programa 132

## PROMOÇÃO DA INCLUSÃO NO ÂMBITO DA POLÍTICA SOBRE DROGAS



OBJETIVO PRIORITÁRIO

Expandir a prevenção, cuidado e reinserção social de pessoas em uso ou em vulnerabilidade ao uso de álcool e outras drogas no Estado do Ceará

### Desempenho dos Indicadores Prioritários do Programa

127,23%



1

## INDICADOR 1

### Municípios com ações de prevenção ao uso abusivo de álcool e outras drogas



O indicador expressa, em percentual, a relação entre os municípios com ações de prevenção ao uso e abuso de álcool e outras drogas, e o total de 184 municípios cearenses.



Em 2020, foram contemplados 14 municípios (Fortaleza, Caucaia, Guaiuba, Maracanaú, Sobral, Quixadá, Hidrolândia, São Benedito, Parambu, Acaraú, Santa Quitéria, Crateús, Icapuí e Cruz) com ações de prevenção ao uso abusivo de álcool e outras drogas. O resultado do ano foi superior ao ano de 2019, quando atingiu 4,34%.dos municípios cearenses.

Meta 2020

**5,95%**  
dos municípios

Realizado 2020

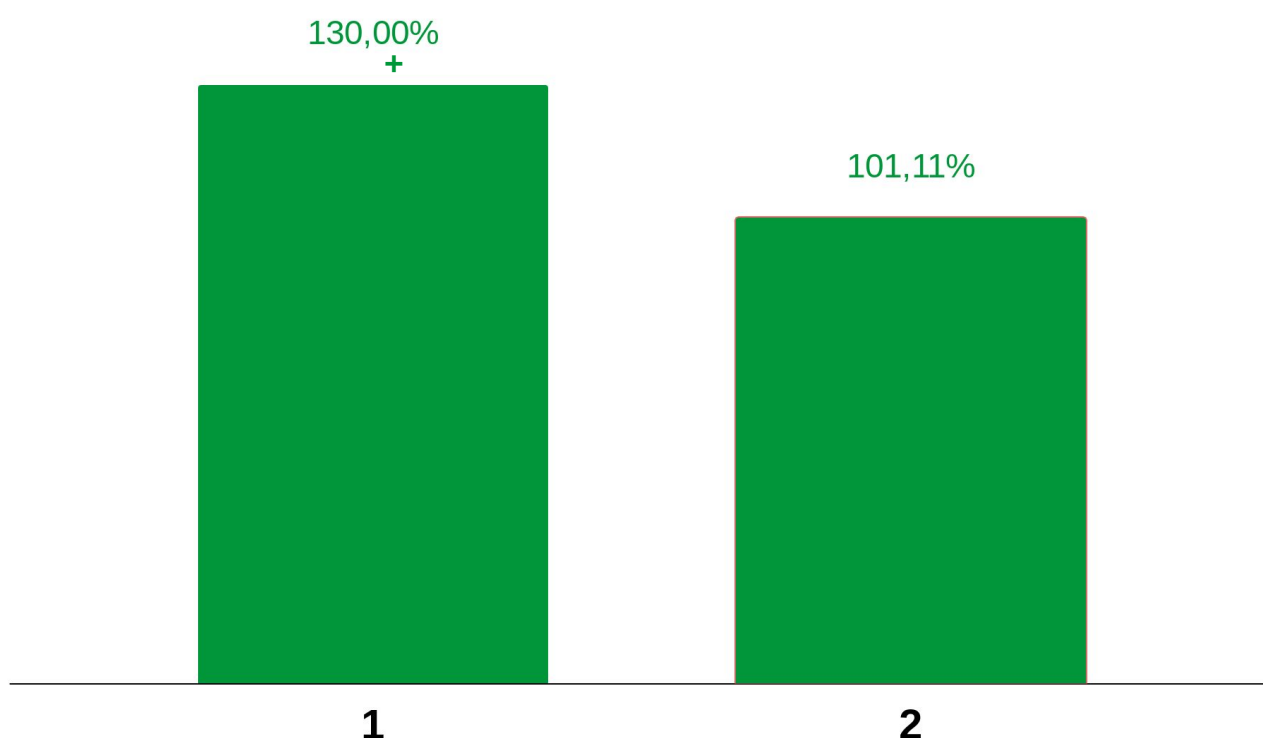
**7,57%**  
dos municípios

Percentual  
de alcance da meta

**127,23%**



### Desempenho das Entregas Prioritárias do Programa



## ENTREGA 1

### Pessoas beneficiadas em ações de prevenção ao uso abusivo de álcool e outras drogas



Refere-se a pessoas contempladas com ações e projetos voltados à promoção da prevenção aos problemas relacionados ao uso de álcool e outras drogas.



A meta anual prevista de 900 pessoas beneficiadas com ações de orientação, abordagens e conscientização quanto a prevenção, foi ultrapassada, beneficiando 1.955 pessoas. As ações ocorreram de forma presencial e remota.

Meta 2020

**900**

pessoas

Realizado 2020

**1.955**

pessoas

Percentual  
de alcance da meta

**217,22%**

## ENTREGA 2

### Pessoa capacitada em ações de prevenção ao uso abusivo de álcool e outras drogas



Refere-se a capacitação à distância: "**Prevenção ao uso e abuso de álcool e outras drogas em diversos contextos**".



Em 2020 foram capacitadas 182 pessoas para a atuação na área da prevenção ao uso e abuso de álcool e drogas.

Meta 2020

**180**

pessoas

Realizado 2020

**182**

pessoas

Percentual  
de alcance da meta

**101,11%**





# DESEMPENHO POR PROGRAMA

Programa 133

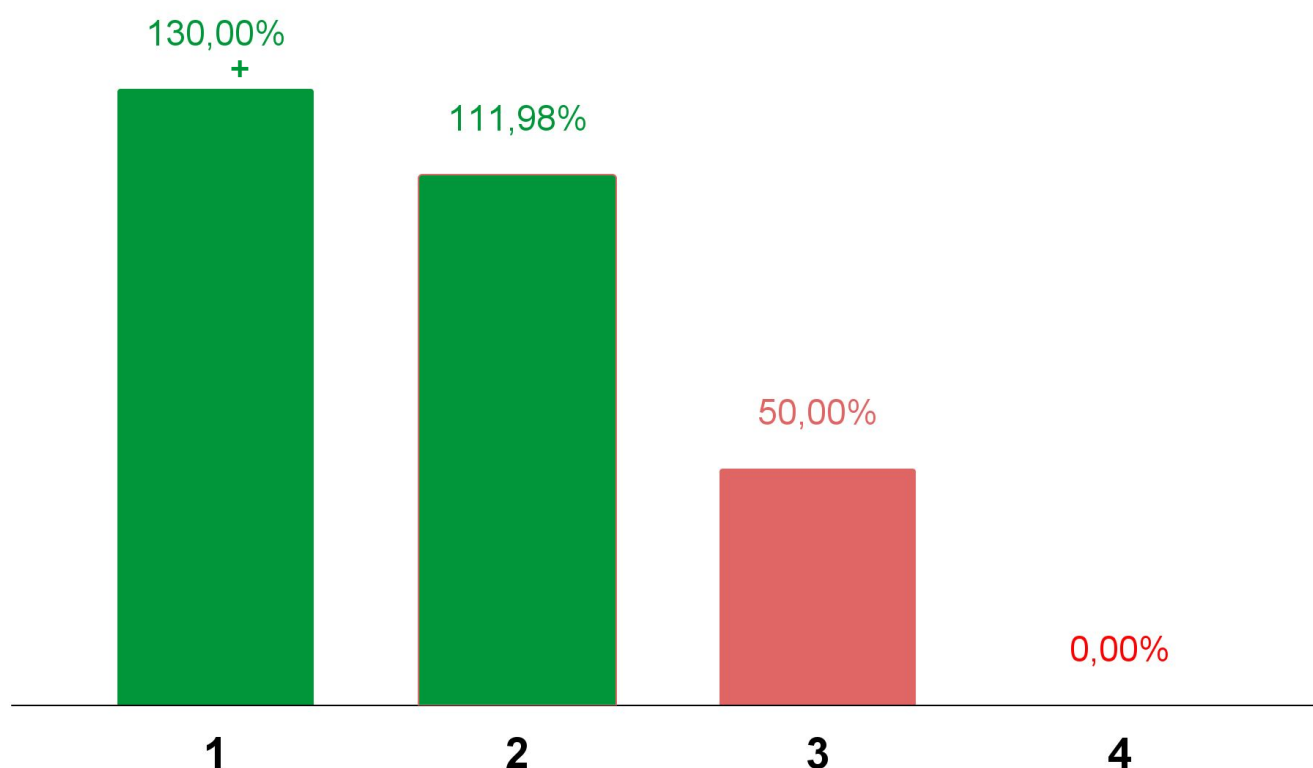
**PROTEÇÃO À VIDA E ACESSO À JUSTIÇA SOCIAL  
E CIDADANIA**



OBJETIVO PRIORITÁRIO

Ampliar a proteção a vítimas de violência e violações de direitos humanos e o acesso dos cidadãos aos documentos básicos.

Desempenho dos Indicadores Prioritários do Programa



## INDICADOR 1

### Taxa de variação de atendimento às pessoas vítimas de violência urbana



O indicador expressa a variação do número de pessoas vítimas de violência urbana atendidas em 2020, em relação ao total de pessoas atendidas em 2019. Refere-se ao atendimento psicossocial e orientação jurídica no **Centro de Referência e Apoio à Vítima de Violência - CRAVV**, em conformidade com a Lei Estadual 14.215/2008 que consolida o dever constitucional do Estado em ofertar apoio às vítimas de crimes violentos.



Considerando que em 2019 foram atendidas 491 pessoas e em 2020 foram 613 pessoas vítimas de violência urbana atendidas, o desempenho do indicador foi 24,84%, o equivalente, ao acréscimo de 122 pessoas.

Meta 2020

**13,40%**  
de variação

Realizado 2020

**24,84%**  
de variação

Percentual  
de alcance da meta

**185,37%**

## INDICADOR 2

### Municípios com profissionais capacitados para a prevenção e repressão ao tráfico humano, atendimento e reinserção social dessas pessoas



O indicador expressa, em percentual, a relação entre os municípios com profissionais capacitados em relação ao total de municípios do Ceará. Os eventos de formação (palestras, rodas de conversa e seminários), visam disseminar o conhecimento sobre migrações contemporâneas e, especialmente, quanto ao enfrentamento ao tráfico humano.



Em 2020, foram realizadas capacitações para promoção da atenção aos migrantes, refugiados e pessoas em situação de tráfico em 09 municípios cearenses (Fortaleza, Granja, Sobral, Aquiraz, Aurora, Quixadá e Santa Quitéria, Aracati e Tianguá), alcançando o público de 1.086 profissionais..

Meta 2020

**4,34%**  
dos municípios

Realizado 2020

**4,86%**  
dos municípios

Percentual  
de alcance da meta

**111,98%**



### INDICADOR 3

#### Taxa de evolução de pessoas assistidas pelos Programas de Proteção



O indicador expressa variação do número de pessoas assistidas em 2020 em relação ao total de pessoas assistidas em 2019, pelo Programa de Proteção a Vítimas e Testemunhas Ameaçadas (PROVITA), Programa de Proteção aos Defensores dos Direitos Humanos (PPDDH), Programa de Proteção a Crianças e Adolescentes Ameaçados de Morte (PPCAAM) e Programa de Proteção Provisória.

Em 2020, foram atendidas 207, correspondendo a variação de 1,47% em relação a 2019, quando foram atendidas 204 pessoas. Registra-se a paralisação das atividades do PPCAAM no período de maio a outubro, em decorrência da renovação do convênio. Contudo, o PROVITA e o PPDDH apresentaram aumento no número de pessoas protegidas.



Meta 2020

**2,94%**  
de evolução

Realizado 2020

**1,47%**  
de evolução

Percentual  
de alcance da meta

**50,00%**

### INDICADOR 4

#### Taxa de evolução do atendimento ao cidadão



Mensura a evolução entre o número absoluto de atendimentos em 2020, em relação ao número de atendimento em 2019, nos seguintes equipamentos da SPS: 4 unidades do **Vapt Vupt**; 2 unidades da Casa do Cidadão; 4 unidades móveis do Programa Caminhão do Cidadão.

Analisando os resultados obtidos, constata-se que em dezembro de 2020 foram atendidos 156.115 pessoas nas Unidades do Vapt Vupt, Casa do Cidadão, Caminhão do Cidadão e sede da SPS, que em comparação aos atendimentos de 2019 (205.402), obtêm-se o resultado anual negativo (-24,0%). Entende-se que a redução do número de atendimento se deu em função da pandemia Covid-19 e consequentemente isolamento social.



Meta 2020

**0,50%**  
de evolução

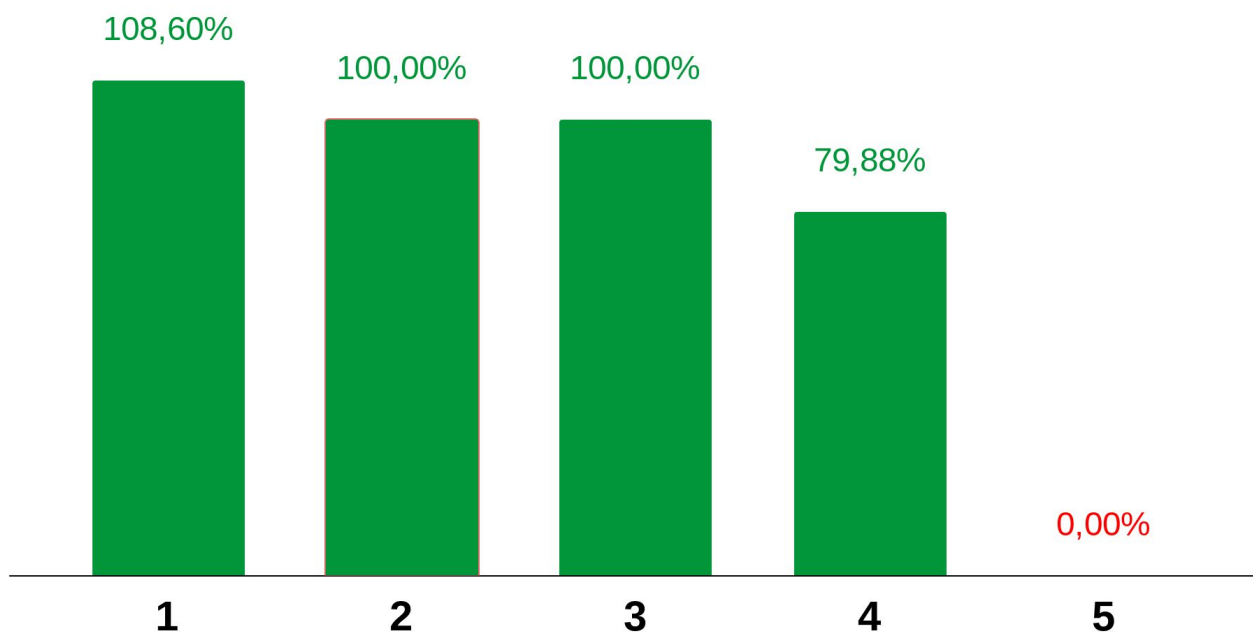
Realizado 2020

**- 24,00%**  
de evolução

Percentual  
de alcance da meta

**0,00%**

## Desempenho das Entregas Prioritárias do Programa



### ENTREGA 1

#### Pessoas capacitada



Refere-se a capacitação de profissionais nos municípios cearenses para promoção da atenção aos migrantes, refugiados e pessoas em situação de tráfico,



Em 2020, foram capacitados 1.086 profissionais para promoção da atenção aos migrantes, refugiados e pessoas em situação de tráfico, nos municípios de Fortaleza, Granja, Sobral, Aquiraz, Aurora, Quixadá e Santa Quitéria, Aracati e Tianguá.

Meta 2020

**1.000**  
pessoas

Realizado 2020

**1.086**  
pessoas

Percentual  
de alcance da meta

**108,60%**



## ENTREGA 2

### Capacitação realizada



Refere-se a capacitações com a finalidade de analisar as metodologias vigentes e o desenvolvimento de novas abordagens, com o intuito de melhorar a prestação do atendimento às vítimas de violência



Em 2020 foram realizadas 06 capacitações, que contou com a participação de 236 pessoas.

Meta 2020

**6**

capacitações

Realizado 2020

**6**

capacitações

Percentual  
de alcance da meta

**100,00%**



## ENTREGA 3

### Serviço de proteção implementado



Refere-se a Serviço de Proteção vinculado à SPS que busca proteger, de maneira emergencial e temporária (15d + 15d), pessoas que estejam sob ameaça iminente de morte.



O Programa de Proteção Provisória foi implantado por meio da celebração do Termo de Colaboração nº 021/2020; publicado no Diário Oficial do Estado (DOE) em 01 de dezembro de 2020.

Meta 2020

**1**

serviço de proteção

Realizado 2020

**1**

serviço de proteção

Percentual  
de alcance da meta

**100,00%**



## ENTREGA 4

### Atendimento realizado



Refere-se ao atendimento realizado por meio do Programa Vapt Vupt, Programa Caminhão do Cidadão e Casas do Cidadão na oferta de serviços de emissão de documentos e outros serviços públicos



Em 2020 foram atendidas 1.177.870 pessoas nos diversos pontos de atendimento do Programa (unidades do Vapt Vupt, Casas do Cidadão, Caminhão da Cidadania e sede da SPS). Embora a fase de isolamento social decorrente da pandemia de Covid-19 tenha reprimido a demanda pelos serviços, o desempenho foi satisfatório.

Meta 2020

**1.474.492**

atendimentos

Realizado 2020

**1.177.870**

atendimentos

Percentual  
de alcance da meta

**79,88%**

## ENTREGA 5

### Unidade de atendimento expandida I - Centro de Fortaleza



Refere-se a expansão da Unidade de atendimentos que facilitam o acesso do cidadão aos órgãos oferecem serviços públicos essenciais e básicos em Fortaleza.



A SPS concluiu o ano aguardando a deliberação do CGPPP – Conselho Gestor de PPP, a respeito da atualização da proposta de substituição da Unidade Centro nas especificações previstas no Contrato nº 107/2013 por outras 3 (três) de porte menor.

Meta 2020

**100%**

de expansão

Realizado 2020

**0,00%**

de expansão

Percentual  
de alcance da meta

**0,00%**



# DESEMPENHO POR PROGRAMA

Programa 135

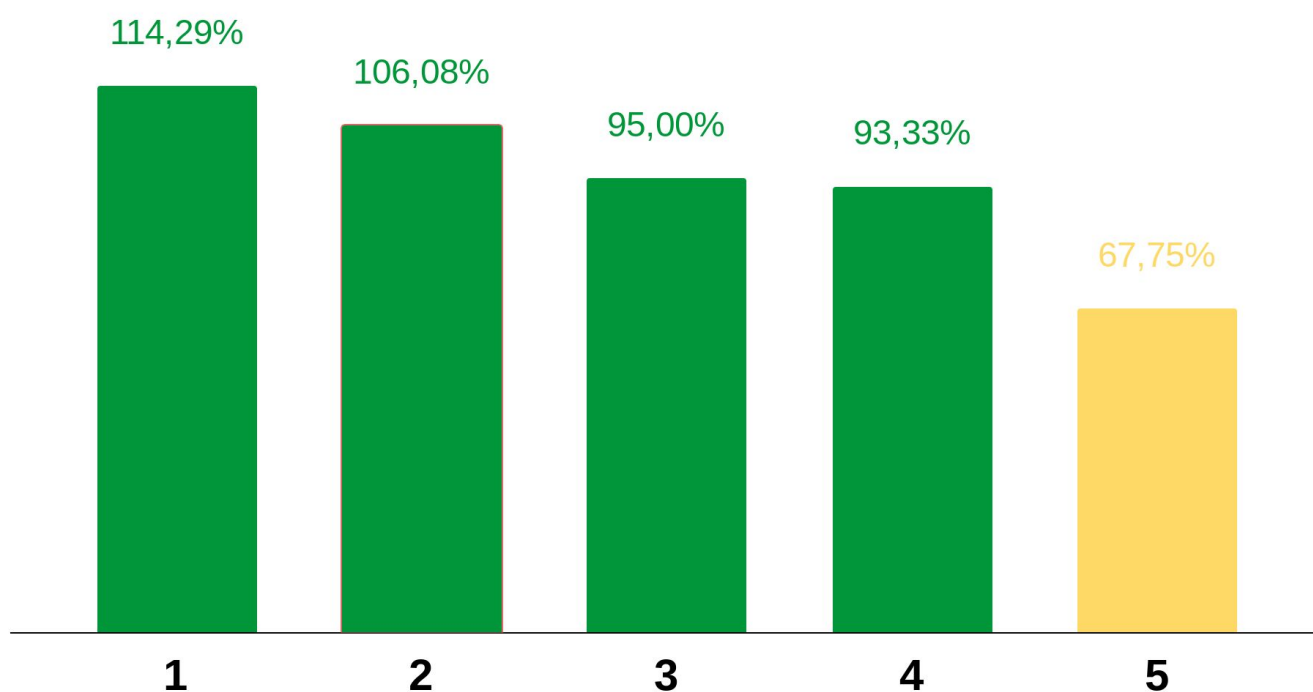
## PROMOÇÃO E DEFESA DOS DIREITOS HUMANOS



OBJETIVO PRIORITÁRIO

Ampliar a promoção de direitos e a inclusão social dos povos, grupos e pessoas historicamente discriminadas e vulnerabilizadas.

### Desempenho dos Indicadores Prioritários do Programa



## INDICADOR 1

### Instituições de ensino com ações de educação em direitos humanos



O indicador expressa, em percentual, a relação entre as instituições de ensino (escolas públicas de ensino médio e universidades públicas) com ações de educação em direitos humanos (seminários, conferências, rodas de conversas, cursos, oficinas, palestras, etc), e o total de instituições de ensino públicas do Ceará.



Em 2020 foram realizadas ações de educação em direitos humanos em 8 instituições de ensino situadas em Fortaleza e no interior do estado com a participação de 520 pessoas. As atividades aconteceram em parceria com Universidades, Secretaria Estadual de Educação e Secretarias Municipais de Educação.

Meta 2020

**0,98%**  
de instituições

Realizado 2020

**1,12%**  
de instituições

Percentual  
de alcance da meta

**114,29%**



## INDICADOR 2

### Municípios com equipes capacitadas para superação do racismo institucional



O indicador expressa, em percentual, a relação entre municípios com servidores capacitados sobre a temática da superação do racismo institucional e as políticas de promoção da igualdade racial, e o total de 184 municípios cearenses..



Em 2020, foram realizadas ações de capacitação em 53 municípios, o equivalente a 28,80% do total de municípios do estado do Ceará, com a participação de 1.947 pessoas.

Meta 2020

**27,15%**  
dos municípios

Realizado 2020

**28,80%**  
dos municípios

Percentual  
de alcance da meta

**106,08%**





## INDICADOR 3

### Municípios com a política da pessoa idosa aprovada



O indicador expressa, em percentual, a relação entre municípios com a política de pessoa idosa aprovada pelos Conselhos Municipais dos Direitos do Idoso, e o total de 184 municípios cearenses.



Registra-se a elaboração da Política Municipal da Pessoa Idosa em 7 municípios (Cascavel, Russas, Limoeiro do Norte, Itarema, Uruoca, Camocim e Iracema) aprovadas pelos Conselhos Municipais, o equivalente a 3,80% dos municípios.

Meta 2020

**4,00%**  
dos municípios

Realizado 2020

**3,80%**  
dos municípios

Percentual  
de alcance da meta

**95,00%**



## INDICADOR 4

### Casos de LGBTfobia notificados



O indicador se refere ao número absoluto de casos de LGBTfobia notificados, conforme o disposto na Lei N° 7.716, de 5 de janeiro de 1989, popularmente conhecida como Lei do Racismo, que abarca os casos de LGBTfobia mediante inclusão determinada pelo Supremo Tribunal Federal em 13 de junho de 2019.



Em 2020, registraram-se 28 casos de LGBTfobia, considerando os dados dos Centros de Referência Especializado de Assistência Social (CREAS), Associação Nacional de Travestis e Transexuais (ANTRA) e Instituição Art Gay na Região de Crato/Ce.

Meta 2020

**30**  
notificações

Realizado 2020

**28**  
notificações

Percentual  
de alcance da meta

**93,33%**



## INDICADOR 5

### Municípios com a política da pessoa com deficiência aprovada



O indicador expressa, em percentual, a relação entre os municípios com a política da pessoa com deficiência aprovada pelos Conselhos Municipais dos Direitos da Pessoa com Deficiência, e o total de 184 municípios cearenses.



Destaca-se a conclusão da Lei Estadual para as Pessoas com Deficiência do Estado do Ceará a ser aprovada pelo Governador do Estado do Ceará. Por último, registra-se a elaboração da Política Municipal para PcD em 5 municípios (Iguatu, Acopiara, Jucás, Pacatuba e Maranguape) aprovadas pelos Conselhos Municipais, o equivalente a 2,71% dos municípios.

Meta 2020

**4,00%**

pessoas acolhidas

Realizado 2020

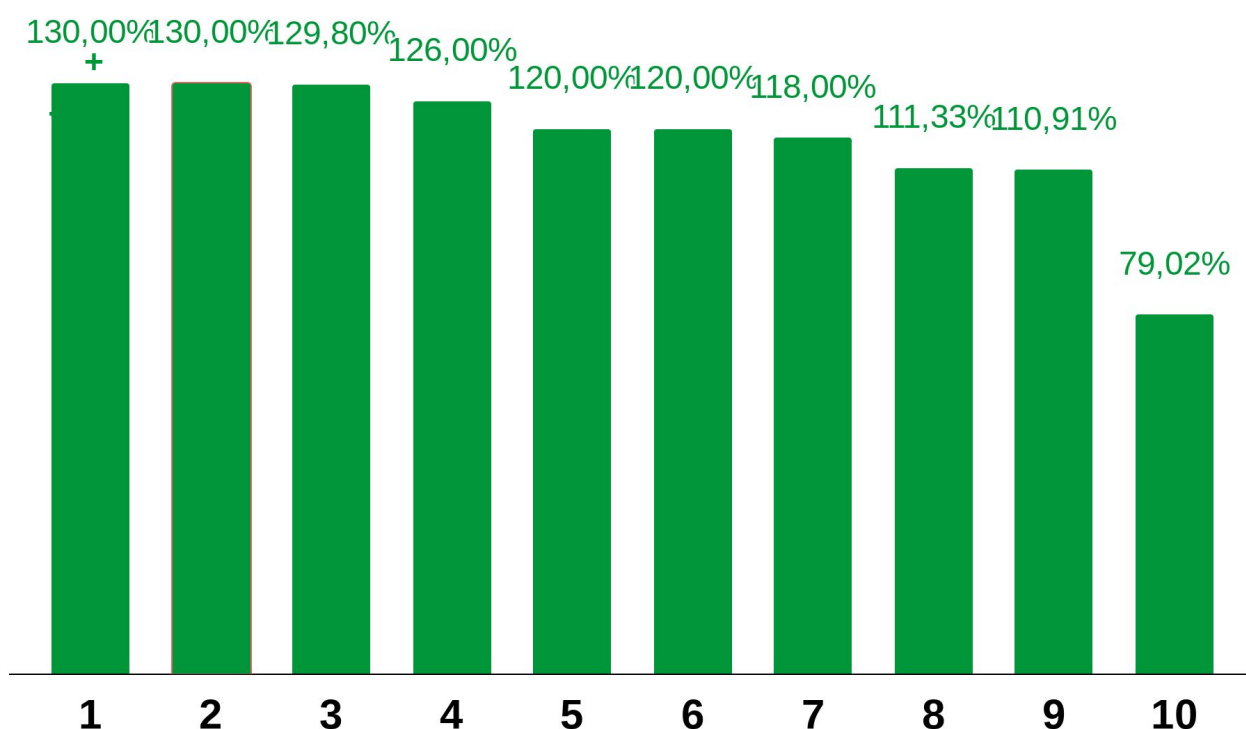
**2,71%**

pessoas acolhidas

Percentual  
de alcance da meta

**67,75%**

### Desempenho das Entregas Prioritárias do Programa



## ENTREGA 1

### Evento da política da pessoa com deficiência realizado



Realização de eventos para promover ações integradas, intersetoriais e regionais, planejadas e executadas pela parceria de órgãos e instituições públicas, privadas e representações da sociedade civil, para assegurar a pessoa com deficiência o direito ao pleno exercício da cidadania, considerando os objetivos e diretrizes estabelecidos na Política da Pessoa com Deficiência do Estado do Ceará



Em 2020, foram realizados 8 **eventos formativos** para implementação da Política da Pessoa com Deficiência, por meio de rodas de conversa e lives

Meta 2020

**5**

eventos

Realizado 2020

**8**

eventos

Percentual  
de alcance da meta

**160,00%**

## ENTREGA 2

### Pessoa capacitada (Direitos Humanos)



Refere-se a capacitação em instituições de ensino com foco na melhoria da qualidade do serviço prestado e na promoção dos direitos humanos.



Em 2020, foram realizadas ações de educação em direitos humanos em 8 instituições de ensino situadas na capital e no interior do estado, com a participação de 520 pessoas.

Meta 2020

**400**

pessoas

Realizado 2020

**520**

pessoas

Percentual  
de alcance da meta

**130,00%**



## ENTREGA 3

### Agente público capacitado (Igualdade Racial)



Refere-se a qualificação de agentes públicos (servidores, terceirizados e outros) por meio de formações sobre relações étnico-raciais, racismo estrutural e a transversalidade da política promoção da igualdade racial de forma a alcançar a universalização, melhoria, equidade e redução de casos de racismo no atendimento nos serviços públicos.



Em 2020, foram capacitadas 1.947 pessoas, por meio de palestras sobre desigualdades sociorraciais, saúde da população negra, racismo institucional, além de outras temáticas abordadas pela Campanha Ceará sem Racismo – Respeite minha história, Respeite minha diversidade com formação de gestores e servidores públicos.

Meta 2020

**1.500**

agentes

Realizado 2020

**1.947**

agentes

Percentual  
de alcance da meta

**129,80%**



## ENTREGA 4

### Pessoa capacitada na política da pessoa idosa



Refere-se a **capacitação** de pessoas que prestam serviço a pessoa idosas, nos órgãos públicos, na comunidade, em unidades básicas de saúde e nas Instituições de Longa Permanência para idosos (ILPI) capacitados.



Em 2020 a entrega foi efetivada no segundo semestre, em conformidade com o cronograma, totalizando 63 pessoas capacitadas, o equivalente a 126,0% da meta prevista.

Meta 2020

**50**

pessoas

Realizado 2020

**63**

pessoas

Percentual  
de alcance da meta

**126,00%**



## ENTREGA 5

### Evento da política da pessoa idosa realizado



Realização de eventos para promover ações integradas, intersetoriais e regionais, planejadas e executadas pela parceria com órgãos e instituições públicas, privadas e representações da sociedade civil, para assegurar à pessoa idosa o direito ao pleno exercício da cidadania, considerando os objetivos e diretrizes estabelecidos na Política da Pessoa Idosa do Estado do Ceará.



Em 2020, foram realizados 6 **eventos formativos**, eventos formativos para implementação da Política da Pessoa Idosa, por meio de oficinas e lives. .

Meta 2020

**5**

eventos

Realizado 2020

**6**

eventos

Percentual  
de alcance da meta

**120,00%**



## ENTREGA 6

### Pessoa qualificada na política de PcD



Refere-se a formação e qualificação das pessoas com deficiência, de todas as regiões do Estado, por meio de cursos, seminários, workshop, oficinas e rodas de conversa, com o objetivo de ampliar a participação e o senso crítico reflexivo sobre os direitos destes segmento.



Em 2020 foram desenvolvidas atividades de sensibilização, discussões com movimentos sociais, secretarias de governo e controle social com destaque para o II Fórum da Política Estadual para as Pessoas com Deficiência: "As Pessoas com Deficiência e a empregabilidade". Registra-se ainda a realização de formações por meio do Projeto Café inclusivo, webnários, oficinas de Implementação da Política da Pessoa com Deficiência e orientações para elaboração dos Planos de Ação Municipais.

Meta 2020

**50**

pessoas

Realizado 2020

**63**

pessoas

Percentual  
de alcance da meta

**126,00%**



## ENTREGA 7

### Pessoa capacitada na política da PcD



Refere-se a capacitação de pessoas que prestam serviço às pessoas com deficiência, nos órgãos públicos, na comunidade, em escolas públicas, em unidades básicas de saúde, etc



Em 2020, foram capacitadas 59 pessoas na política da Pessoa com Deficiência.

Meta 2020

**50**

pessoas

Realizado 2020

**59**

pessoas

Percentual  
de alcance da meta

**118,00%**



## ENTREGA 8

### Pessoa qualificada na política da pessoa idosa



Refere-se a formação e qualificação das pessoas idosas, de todas as regiões do Estado, por meio de cursos, seminários, workshop, oficinas e rodas de conversa, com o objetivo de ampliar a participação e o senso crítico reflexivo sobre os direitos destes segmento



Em 2020 foram desenvolvidas atividades de sensibilização, discussões com movimentos sociais, secretarias de governo e controle social a respeito da Política da Pessoa Idosa. Registra-se ainda as formações por meio de webnários e oficinas de Implementação da Política da Pessoa Idosa e orientações para elaboração dos Planos de Ação Municipais, totalizando 167 pessoas qualificadas.

Meta 2020

**150**

pessoas

Realizado 2020

**167**

pessoas

Percentual  
de alcance da meta

**111,33%**



## ENTREGA 9

### Evento realizado (Igualdade Racial)



Refere-se a **eventos de participação cidadã** da população cearense para o controle social das políticas de promoção da igualdade racial por meio da realização de eventos, tais como seminários, rodas de conversa, conferências, eleições e reuniões do Conselho Estadual de Promoção da Igualdade Racial, entre outros.



Em 2020, ocorreram 61 eventos temáticos abordando a problemática e alternativas para o avanço na implementação da política da igualdade racial, especialmente quanto a superação do racismo estrutural e o fortalecimento identitário da população negra, indígena, quilombola, de terreiro e cigana, com alcance direto de 2.314 pessoas.

Meta 2020

**51**

eventos

Realizado 2020

**61**

eventos

Percentual  
de alcance da meta

**110,91%**



## ENTREGA 10

### Pessoa capacitada (direitos da população LGBT)



Refere-se a **capacitação de profissionais** da rede de atenção à população de Lésbicas, Gays, Bissexuais, Travestis e Transexuais (LGBT), por meio de seminários, palestras, oficinas e rodas de conversas, sobre a promoção e defesa dos direitos da população LGBT.



Em 2020, o cenário pandêmico convergiu na impossibilidade de viagens e, conseqüentemente, na interiorização da Política Pública LGBT com a abrangência programada..

Meta 2020

**1.764**

pessoas

Realizado 2020

**1.394**

pessoas

Percentual  
de alcance da meta

**79,02%**



# DESEMPENHO POR PROGRAMA

Programa 136

## PROTEÇÃO E PROMOÇÃO DOS DIREITOS DOS ADOLESCENTES EM ATENDIMENTO SOCIOEDUCATIVO

OBJETIVO PRIORITÁRIO

Ampliar a eficiência e a eficácia do atendimento integral ao adolescente em cumprimento de medidas socioeducativas, contribuindo para sua reinserção sociofamiliar e comunitária.



### Desempenho dos Indicadores Prioritários do Programa

106,13%



1



## INDICADOR 1

### Centros Socioeducativos funcionando com Política Socioeducativa em conformidade com o SINASE



O indicador expressa, em percentual, a relação entre os **Centros Socioeducativos** que contemplam, integralmente, as ações estabelecidas nas diretrizes do Sistema Nacional de Atendimento Socioeducativo (SINASE) e os parâmetros do Conselho Nacional dos Direitos da Criança e do Adolescente (CONANDA) para o atendimento da política socioeducativa, e o total dos 16 Centros Socioeducativos.



Registra-se que das 16 Unidades de Atendimento Socioeducativo, 56,25%, o equivalente a 09 unidades, funcionaram ao fim do ano de 2020, em conformidade com o SINASE.

Meta 2020

**53,00%**

pessoas acolhidas

Realizado 2020

**56,25%**

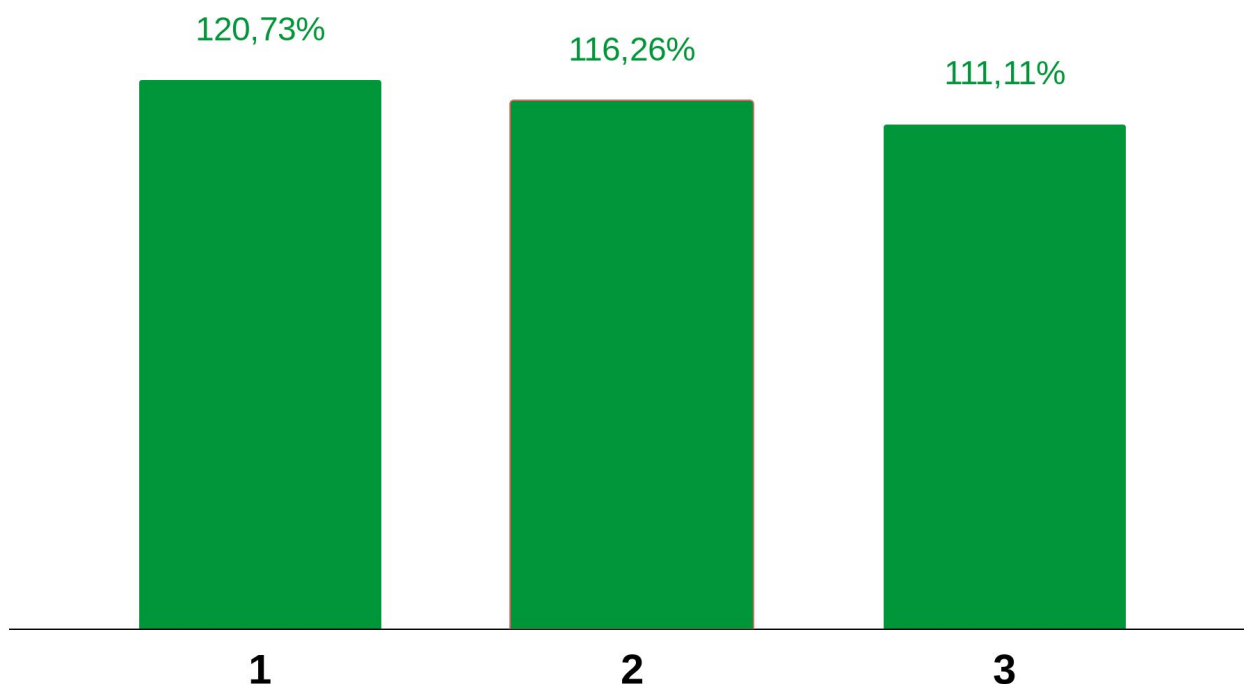
pessoas acolhidas

Percentual  
de alcance da meta

**106,13%**



### Desempenho das Entregas Prioritárias do Programa



## ENTREGA 1

### Profissional capacitado



Refere-se a eventos de formação promovidos pela SEAS e a rede de parceiros, para gestores(as), equipe técnica, socioeducadores(as) e demais profissionais com atuação na SEAS e nos Centros Socioeducativos dos municípios de Fortaleza, Sobral, Juazeiro do Norte, Iguatu e Crateús.



Em 2020, foram capacitados 658 profissionais, com destaque para as capacitações nas temáticas e práticas da socioeducação para construção dos Planos Políticos Pedagógicos dos Centros Socioeducativos.

Meta 2020

**545**

profissionais

Realizado 2020

**658**

profissionais

Percentual  
de alcance da meta

**120,73%**



## ENTREGA 2

### Adolescente em medidas socioeducativas de internação e semiliberdade certificado em curso de formação profissional



Refere-se a  **cursos de capacitação profissional**  cursos de capacitação profissional para o desenvolvimento de competências dos adolescentes e jovens em medida de internação e semiliberdade, com o objetivo de superação de dificuldades para inserção deste público no mercado de trabalho.



Em 2020, foram capacitados profissionalmente 758 adolescentes e jovens em  **cursos diversos** , realizados nos Centros Socioeducativos e nas instituições parceiras, nos municípios de Fortaleza, Sobral, Juazeiro do Norte, Crateús e Iguatu.

Meta 2020

**652**

adolescentes

Realizado 2020

**758**

adolescentes

Percentual  
de alcance da meta

**116,26%**



## ENTREGA 3

### Adolescente em medida socioeducativa de internação provisória certificado em curso de iniciação profissional



Refere-se a cursos de iniciação profissional para o desenvolvimento de competências dos adolescentes em internação provisória, que permanecem aguardando decisão judicial pelo prazo de 45 dias.



Em 2020, foram capacitados em cursos de iniciação profissional 900 adolescentes em internação provisória nos Centros Socioeducativos de Fortaleza, Sobral e Juazeiro do Norte.

Meta 2020

**810**

adolescentes

Realizado 2020

**900**

adolescentes

Percentual  
de alcance da meta

**111,11%**



# DESEMPENHO POR PROGRAMA

Programa 141

## GESTÃO E PROMOÇÃO DA SEGURANÇA ALIMENTAR NUTRICIONAL



OBJETIVO PRIORITÁRIO

Ampliar o acesso a alimentos em quantidade e qualidade adequada, contribuindo com a redução da insegurança alimentar e nutricional.

### Desempenho dos Indicadores Prioritários do Programa

79,55%



1

## INDICADOR 1

### Pessoas beneficiadas com alimentação saudável



O indicador corresponde ao número de pessoas beneficiadas com a oferta de alimentação saudável, pelo **Programa Mais Nutrição**.



Em 2020 foram beneficiadas a média 15.909 pessoas por mês com o Programa Mais Nutrição. Registra-se que foram beneficiadas crianças e adolescentes vinculados a 91 **entidades credenciadas** ao programa, com o repasse sistemático de 600 toneladas de alimentos in natura, doados por permissionários da Ceasa, mix de legumes e polpa de frutas, com doação quinzenal e semanal de alimentos.

\* Resultado é a média dos 12 meses do ano, que sofreu variação, chegando a superar a meta mensal em novembro.

Meta 2020

**20.000**

pessoas

Realizado 2020

**15.909 \***

pessoas

Percentual  
de alcance da meta

**79,55%**



## Desempenho das Entregas Prioritárias do Programa

### ENTREGA 1

#### Pessoa beneficiada



Refere-se pessoas beneficiadas mensalmente com o Programa Mais Nutrição, por meio repasse sistemático de de alimentos in natura, doados por permissionários da Ceasa, mix de legumes e polpa de frutas.



Apesar do bom resultado, considerando o contexto de algumas inacessibilidades geradas pela situação de pandemia, a entrega conseguiu alcançar um bom resultado, tendo inclusive superado a meta no mês de novembro. Todavia, no que tange a meta anual, a qual prevê a média de pessoas beneficiadas, concluiu o ano abaixo da meta estabelecida.. ,

Meta 2020

**20.000**

pessoas

Realizado 2020

**15.909**

pessoas

Percentual  
de alcance da meta

**79,55%**




# DESEMPENHO POR PROGRAMA

Programa 361

## DESENVOLVIMENTO SUSTENTÁVEL E INCLUSIVO DO ARTESANATO

OBJETIVO PRIORITÁRIO

Promover o artesanato como uma atividade econômica, sustentável e de inclusão social, integrada ao Turismo e à Cultura, contribuindo para a valorização da identidade cultural cearense



### Desempenho dos Indicadores Prioritários do Programa

130,00%  
+



1

## INDICADOR 1

### Peças artesanais comercializadas



O indicador expressa, em percentual, a relação entre o número de **produtos artesanais comercializados** pela lojas Ceart, e o total de peças adquiridas pelo programa.



Em 2020, a Central de Artesanato do Ceará (CEART) ingressou no mercado e-commerce, com a implantação da sua loja virtual e ampliou com novos pontos físicos de comercialização de peças artesanais em Fortaleza, como resposta aos impactos econômicos causados pela pandemia da Covid-19. Deste modo, alcançou-se o volume de vendas de 18.592 peças artesanais.

Meta 2020

**13,03%**  
das peças

Realizado 2020

**24,98%**  
das peças

Percentual  
de alcance da meta

**191,71%**

## Desempenho das Entregas Prioritárias do Programa

### ENTREGA 1

#### Peça artesanal comercializada



Refere-se a comercialização das peças artesanais adquiridas dos artesãos e vendidas nas **lojas Ceart**, feiras e eventos.



Registra-se que em 2020 utilizou-se das ferramentas on-line (WhatsApp, Instagram e Loja On-line), além das vendas nas lojas físicas: Espaço Colaborativo Collab Birds – Shopping Jardins Open Mall; CeArt – Shopping Aldeota; CeArt - Rio Mar e; na Loja CeArt da Praça Luíza Távora, alcançando o total de 18.592 peças comercializadas.

Meta 2020

**12.025**  
peças

Realizado 2020

**18.592**  
peças

Percentual  
de alcance da meta

**154,61%**

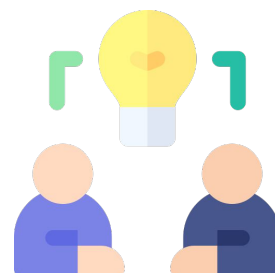
# DESEMPENHO POR PROGRAMA

Programa 433

## DESENVOLVIMENTO DO ENSINO MÉDIO

OBJETIVO PRIORITÁRIO

Assegurar a efetiva aprendizagem no Ensino Médio, com equanimidade e qualidade, preparando o jovem para o acesso ao ensino superior e oportunizando experiência profissional como preparação e prática para o trabalho.



### Desempenho dos Indicadores Prioritários do Programa

91,61%



1



## INDICADOR 1

### Alunos do ensino médio inseridos em estágio não-obrigatório



O indicador expressa o número absoluto de alunos do ensino médio de escolas públicas, inseridos em estágio não obrigatório e remunerado, por intermédio do Programa Primeiro Passo da SPS.



Em 2020, foram ofertadas duas modalidades de estágio: TRE Biometria e Estágio de 01 ano nas instituições públicas e privadas parceiras do Projeto Primeiro Passo. Deste modo, 633 estudantes do ensino médio foram inseridos em estágio não obrigatório. Contudo, o resultado foi menor que o realizado em 2019, quando foram inseridos 1.491 jovens em estágio não obrigatório..

Meta 2020

**691**

alunos(as)

Realizado 2020

**633**

alunos(as)

Percentual  
de alcance da meta

**91,61%**



## Desempenho das Entregas Prioritárias do Programa

### ENTREGA 1

#### Aluno atendido



Refere-se ao atendimento de alunos encaminhados para realizar estágio nos órgãos públicos e empresas parceiras. A SEDUC e a SPS realizam o trabalho de agente de integração, identificando as oportunidades de estágio para alunos de escola pública de nível médio e realizando o processo seletivo de acordo com as especificações dos órgãos ou empresas demandantes.



Em 2020 foi possível atender 342 alunos(as), ou seja, 85,50% da meta anual prevista.

Meta 2020

**400**

alunos(as)

Realizado 2020

**342**

alunos(as)

Percentual  
de alcance da meta

**85,50%**



# DESEMPENHO POR PROGRAMA

Programa 442

## QUALIFICA CEARÁ: EDUCAÇÃO PROFISSIONAL PARA O MUNDO DO TRABALHO

OBJETIVO PRIORITÁRIO

Ampliar a oferta de educação profissional em áreas necessárias ao desenvolvimento socioeconômico, alinhada às demandas dos setores produtivos e vocacionais locais e das regiões do Ceará.



### Desempenho dos Indicadores Prioritários do Programa

110,83%



1

## INDICADOR 1

### Jovens em situação de vulnerabilidade beneficiados com qualificação profissional



O indicador expressa, em percentual, a relação entre o número de jovens certificadas nos cursos de qualificação profissional, no nível de Formação Inicial e Continuada (FIC) e o total de pessoas qualificadas.

Em 2020 foram capacitados 8.979 jovens, do total de 11.251 pessoas certificadas, representando 80% do atendimento. Os cursos foram ofertados pelos equipamentos e projetos da SPS: Programa Primeiro Passo (Jovem Bolsista, Jovem Aprendiz e Transformando Vidas); projeto **Criando Oportunidades** e nas Unidades do Centro de Inclusão Tecnológica e Social - CITS e Centro de Profissionalização Inclusiva para Pessoa com Deficiência - CEPID.



Meta 2020

**72,00%**  
de jovens

Realizado 2020

**79,80%**  
de jovens

Percentual  
de alcance da meta

**110,83%**



## Desempenho das Entregas Prioritárias do Programa

### ENTREGA 1

#### Pessoa capacitada



Refere-se a **capacitação profissional** de pessoas em situação de vulnerabilidade, por meio de cursos ofertados pelos equipamentos e projetos da SPS.



Ao todo, 11.251 pessoas foram capacitadas, dentre elas, imigrantes residentes no Ceará que foram beneficiados com vagas de Aprendizagem no Projeto Primeiro Passo. Registra-se que o resultado superior a meta é devido a aprovação tardia de recursos financeiros em alguns Programas/Projetos, não havendo tempo hábil para adequação das metas, bem como a implementação dos cursos EaD não previstos no momento do planejamento..

Meta 2020

**6.651**  
pessoas

Realizado 2020

**11.251**

Percentual  
de alcance da meta

**169,16%**

# GLOSSÁRIO

## SOBRE O ACORDO DE RESULTADOS

### Acordo de Resultados

Contrato firmado com as Secretarias do Estado do Ceará, contendo todos os projetos prioritários da Secretaria para o ano, além dos resultados alcançados.

### Balanço do Acordo de Resultados

Documento em que se encontram os resultados dos projetos prioritários da Secretaria naquele ano, como definidos pelo seu Acordo de Resultados.

### Resultados

São os efeitos positivos que o Governo do Estado busca trazer à sociedade por meio de suas ações.

### Avaliação Geral do Acordo de Resultados

Avaliação realizada ao final do ano, a qual resulta em cinco notas distintas: nota dos indicadores, nota das entregas, nota financeira, nota do monitoramento e nota da pactuação. Ao final, faz-se uma média ponderada das cinco notas, produzindo a nota geral do Acordo de Resultados. A partir da comparação entre as notas gerais de todas as Secretarias, é elaborado o [Ranking Geral dos Acordos de Resultados](#).

# GLOSSÁRIO

## SOBRE O ACORDO DE RESULTADOS

### Plano Plurianual (PPA)

Instrumento de planejamento que estabelece, para cada região do Estado, as diretrizes, objetivos e metas da administração pública estadual durante um período de quatro anos. O PPA declara os compromissos do Governo do Estado com a sociedade e contribui para a execução das políticas públicas e o alcance dos seus resultados. É possível encontrar o **PPA 2020-2023** do Governo do Estado do Ceará [clicando aqui](#).

### Lei de Diretrizes Orçamentárias (LDO)

Define as **metas** e prioridades da administração pública estadual para cada ano, orienta a elaboração da Lei Orçamentária Anual (LOA, explicada abaixo), dispõe sobre a política de recursos humanos do Governo do Estado, a dívida pública estadual e quaisquer alterações aos tributos recolhidos junto à sociedade. É possível encontrar a **LDO 2020** do Governo do Estado do Ceará [clicando aqui](#).

### Lei Orçamentária Anual (LOA)

Estima as receitas e fixa as despesas do Governo do Estado para cada ano, assegurando os gastos com o serviço público, com a manutenção e o funcionamento da administração pública, com o pagamento da dívida e recursos para programas e investimentos prioritários necessários ao desenvolvimento sustentável do Estado. É possível encontrar a **LOA 2020** do Governo do Estado do Ceará [clicando aqui](#).

# GLOSSÁRIO

## ESTRUTURA DO ACORDO

### Desafio Prioritário

Reflete os principais resultados buscados pelas Secretarias, como definidos no Acordo de Resultados.

### Indicador

Medida que permite observar alguma informação ou fenômeno presente na realidade. No Acordo de Resultados, permite que os resultados buscados pelas Secretarias sejam definidos, acompanhados e divulgados.

### Entrega

Representam as ações realizadas pelos órgãos do Governo do Estado, na forma de bens, serviços e equipamentos entregues à sociedade.

## LENDO O BALANÇO

### Desempenho

Análise do conjunto de realizações da Secretaria. Pode se referir ao Acordo de Resultados como um todo (**Desempenho Geral**), a um desafio específico (Desempenho por Desafio) ou aos indicadores e entregas (Desempenho dos Indicadores/Entregas do Desafio).

# GLOSSÁRIO

## LEND O BALANÇO

### Realizado

Resultados alcançados (no caso dos indicadores) ou ações realizadas (no caso das entregas) pela Secretaria durante o ano de vigência do Acordo.

### Meta

Previsão feita pela Secretaria de quais resultados espera alcançar (no caso dos indicadores) ou de quais ações pretende realizar (no caso das entregas), durante o ano de vigência do Acordo.

### Órgão

### responsável

Órgão do Governo do Estado que é responsável por realizar as ações necessárias para a execução das entregas. Cada entrega pode ter um ou mais órgãos responsáveis.

### Ranking Geral dos Acordos de Resultados

Classificação ordenada de todos os Acordos de Resultados, a qual compara a nota geral de cada Secretaria com a nota geral das Secretarias restantes. Para ser possível comparar as Secretarias, utilizamos as notas dadas durante a [Avaliação Geral dos Acordos de Resultados](#).

# GLOSSÁRIO

## ANÁLISE FINANCEIRA

### Fonte de Recurso

Mostra de onde vêm os recursos financeiros que podem ser gastos com uma ou mais entregas. Esses recursos podem vir do Governo do Estado ou de outras fontes como o Governo Federal.

### Programado

Quantia total necessária para realizar uma ou mais entregas. O valor é uma previsão feita pelo Governo do Estado, antes de executar os projetos.

### Limite

Quantia máxima liberada pelo Governo do Estado para que a Secretaria gaste com uma ou mais entregas prioritárias.

### Empenhado

Quantia reservada pelo Governo do Estado, a qual é paga quando se entregam os bens ou se concluem os serviços necessários para a realização das entregas.





# **CEARÁ**

**GOVERNO DO ESTADO**

SECRETARIA DO  
PLANEJAMENTO E GESTÃO