

SECRETARIA DA
PROTEÇÃO SOCIAL



CEARÁ
GOVERNO DO ESTADO

**Censo SUAS
2024**

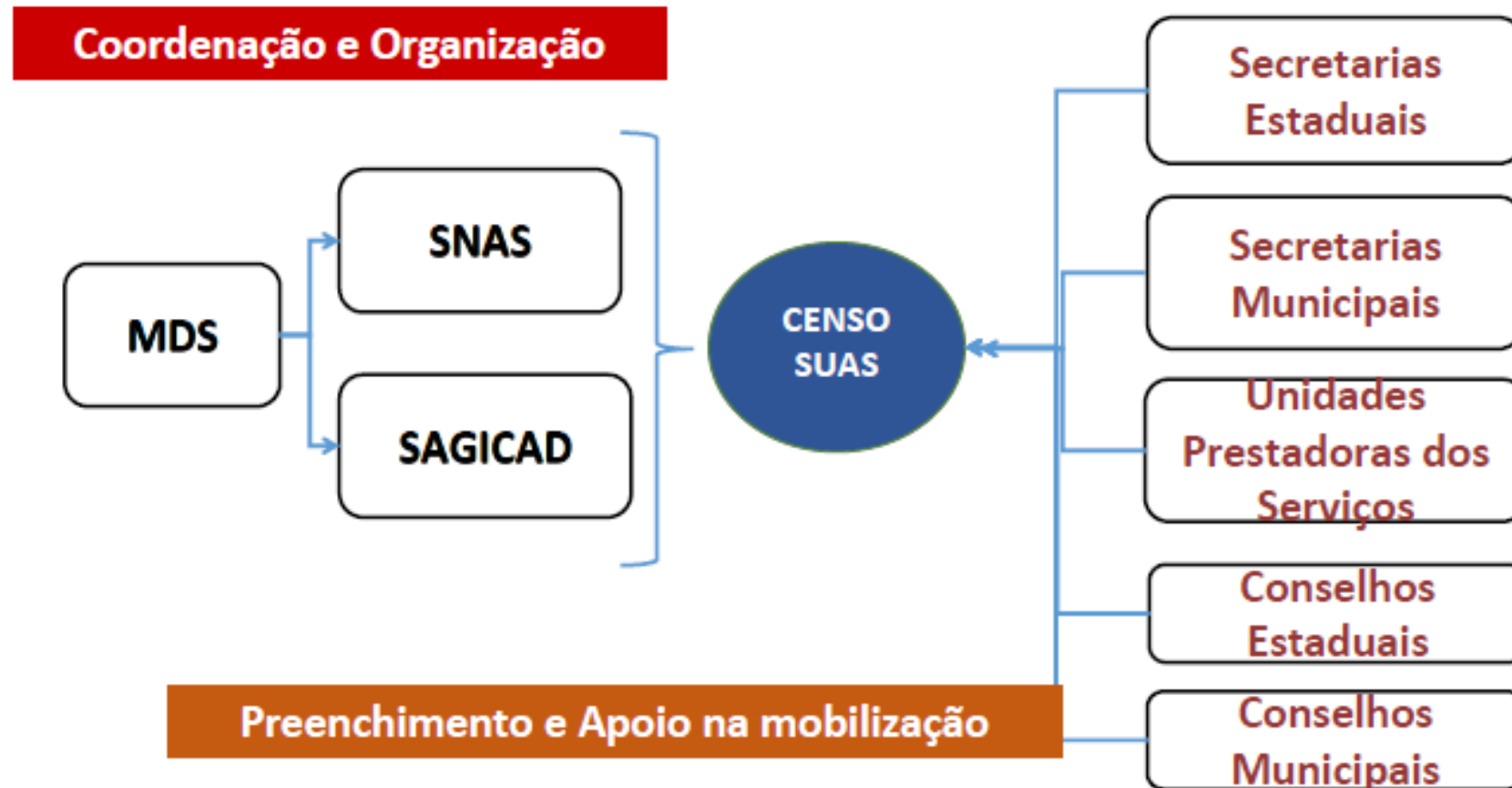
O QUE É O CENSO SUAS?

É um processo de coleta de dados e monitoramento realizado anualmente, desde 2007, e regulamentado pelo Decreto nº 7.334 de 19 de outubro de 2010, que prevê sua realização anual, por meio de parceria entre a Secretaria Nacional de Assistência Social – SNAS e a Secretária de Avaliação, Gestão da Informação e Cadastro Único – SAGICAD.

Objetivos do Censo Suas: Monitoramento, Planejamento, Avaliação e Aprimoramento da Gestão do Suas

ORGANOGRAMA DO CENSO SUAS

Governança do Censo SUAS



POR QUE PREENCHER O CENSO SUAS?



Retrato do SUAS – O Censo fornece um retrato sobre as ofertas de serviços, benefícios e programas do SUAS, incluindo o perfil dos trabalhadores e dos conselheiros.



Resoluções da CIT e do CNAS - O Censo SUAS é utilizado e citado em mais de 50 Resoluções, e seus dados serviram para definir critérios de partilha do cofinanciamento federal



Indicadores – O Censo SUAS é a fonte e base de cálculo de uma série de indicadores, como IDCRAS, IDCREAS, IDConselho, IGDSUAS




Impacto Social – Dados do Censo SUAS são utilizados pelo IPEA para estimar o nº de pessoas em situação de rua. Em 2020, o Censo foi utilizado pelo SUS para dimensionar o nº de vacinas em abrigos

COMO ACESSAR O CENSO SUAS

SECRETARIA DA
PROTEÇÃO SOCIAL



CEARÁ
GOVERNO DO ESTADO



Use sempre uma janela anônima (Google Chrome) ou Navegação Privativa (Mozilla Firefox);

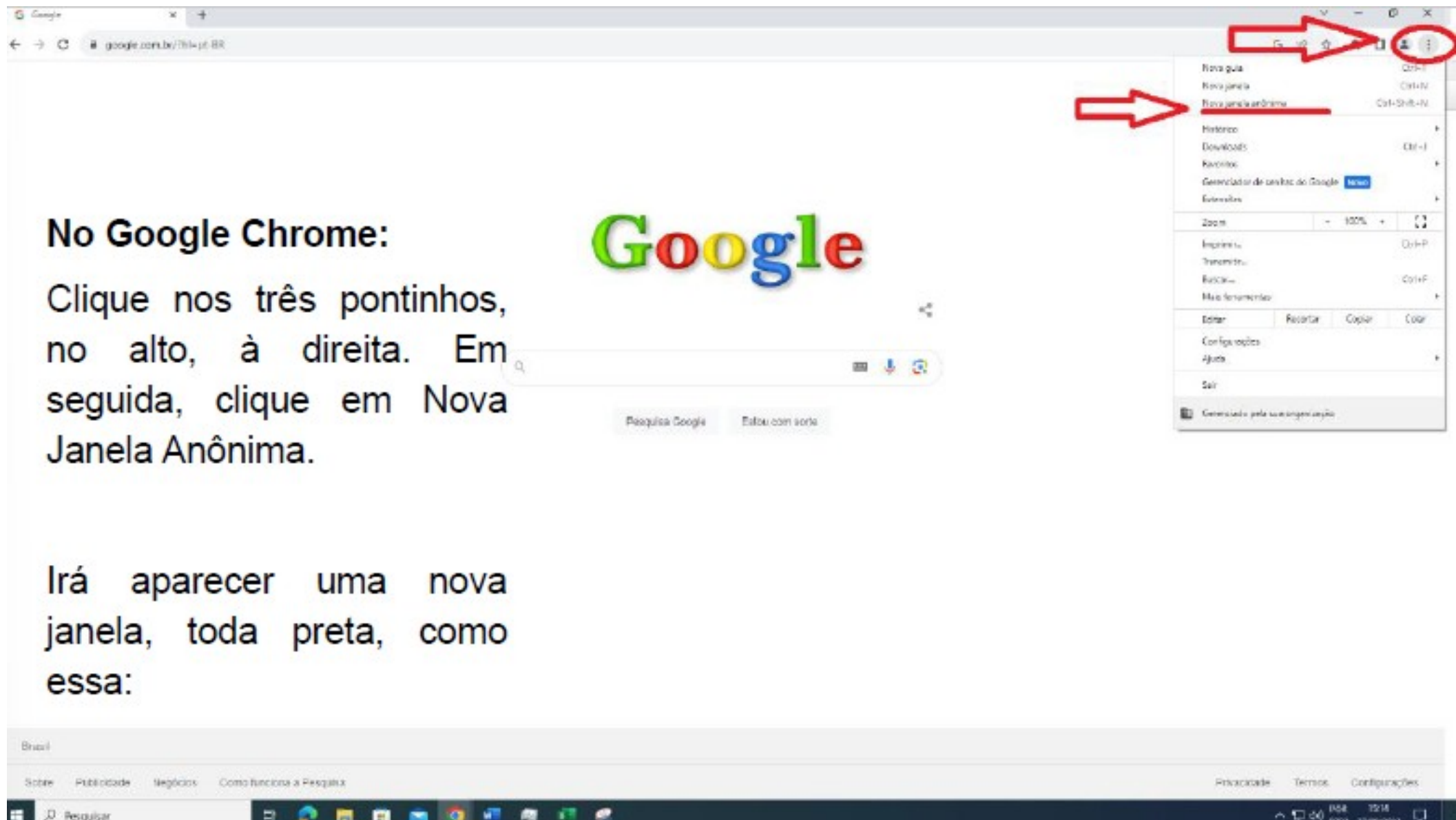
Realizar a limpeza da memória cache do navegador, para evitar problemas durante o preenchimento;

NO GOOGLE CHROME:

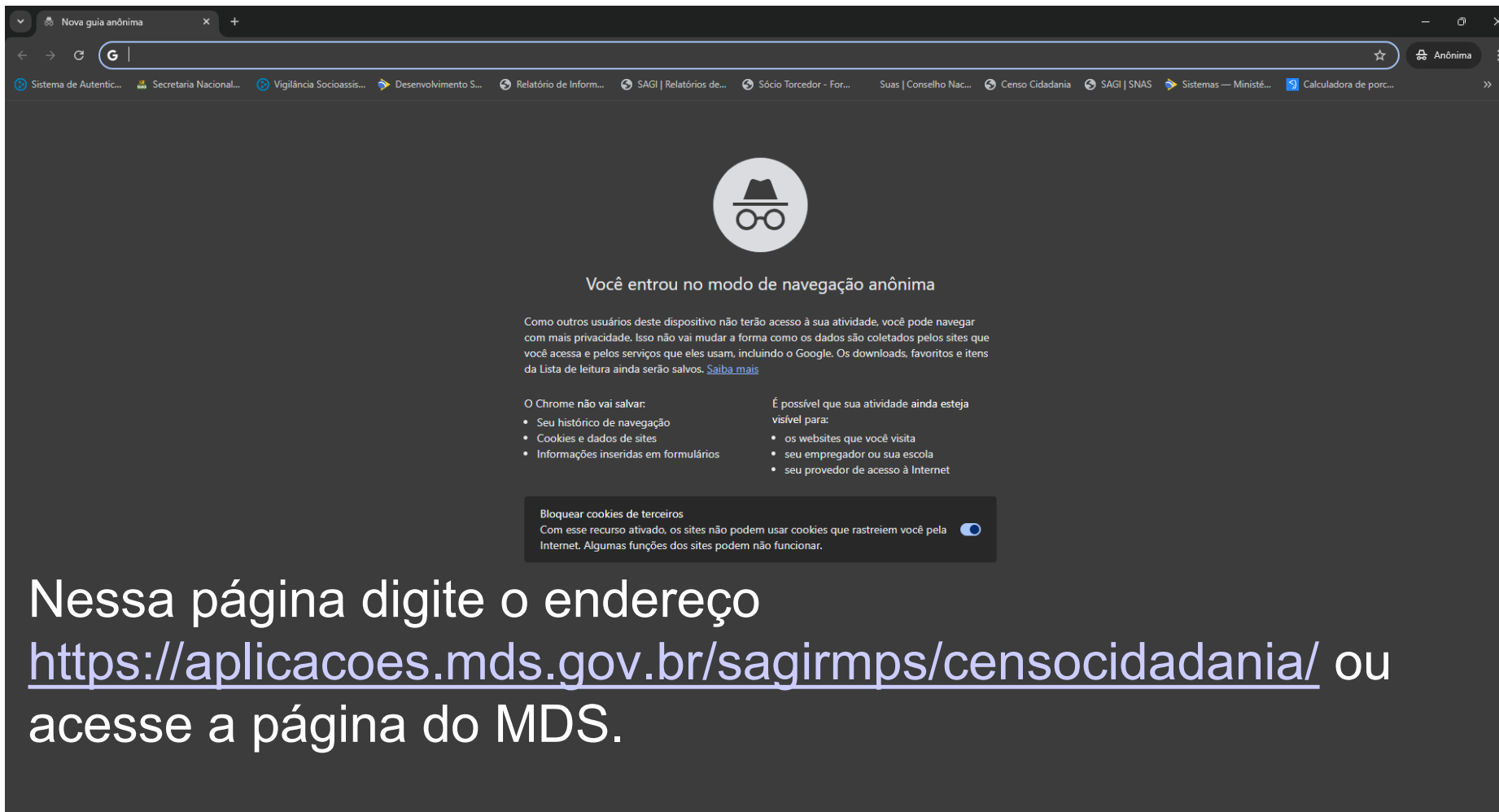
No Google Chrome:

Clique nos três pontinhos, no alto, à direita. Em seguida, clique em Nova Janela Anônima.

Irá aparecer uma nova janela, toda preta, como essa:



The image shows a Google Chrome browser window with the Google homepage. The address bar shows 'google.com.br/?hl=pt-BR'. The Google logo is centered on the page. Below the logo are two buttons: 'Pesquisa Google' and 'Estou com sorte'. On the right side of the browser window, the menu is open, showing options like 'Nova guia', 'Nova janela', 'Nova janela anônima', 'Histórico', 'Downloads', 'Favoritos', 'Gerenciador de senhas do Google', 'Extensões', 'Zoom', 'Imprimir...', 'Transmitir...', 'Buscar...', 'Mais ferramentas', 'Editar', 'Recortar', 'Copiar', 'Colar', 'Configurações', 'Ajuda', and 'Sair'. The option 'Nova janela anônima' is highlighted with a red arrow. Another red arrow points to the three-dot menu icon in the top right corner. At the bottom of the browser window, the Windows taskbar is visible, showing the Start button, a search bar, and several application icons. The system tray shows the date and time as 12:18 on 12/06/2019.




Nessa página digite o endereço
<https://aplicacoes.mds.gov.br/sagirms/censocidadania/> ou
acesse a página do MDS.

NO MOZILA FIREFOX:

No Mozilla Firefox:

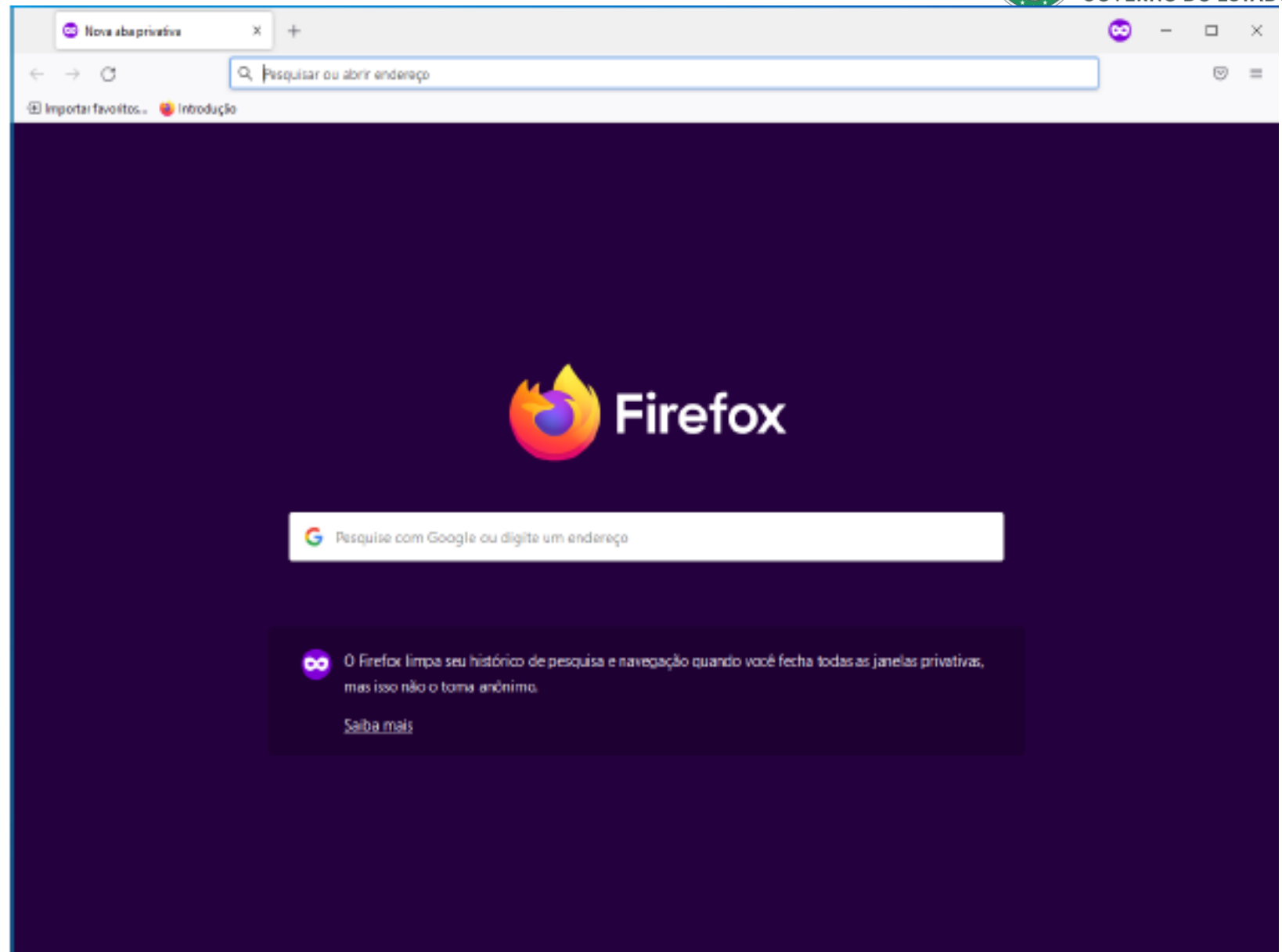
Clique nas três linhas, no alto, à direita. Em seguida, clique em Nova janela privada.

Irá aparecer uma nova janela toda roxa



Digite o endereço ou acesse qualquer sistema do MDS nesse tipo de janela.


O modo de navegação anônimo é mais seguro e evita vários problemas de conectividade do Censo SUAS e de outros sistemas do MDS



COMO ACESSAR O SISTEMA DO CENSO SUAS

- Verifique se você tem perfil de acesso no SAA (SAA – Web);
- Atualize todos os dados das unidades, órgãos gestor, conselho e dados dos trabalhadores no CadSuas, pois esses dados serão transmitidos on-line para o formulário do Censo.

IMPORTANTE:



O **SAA** é o sistema responsável pelo acesso aos sistemas da rede suas, como Demonstrativo (2023), Censo SUAS, SISC, RMA, dentre outros. Para preencher o Censo Suas, é preciso acessar o sistema com o seu login e senha do **sistema gov.br**. Entretanto, o técnico precisa possuir o perfil adequado e estar atualizado no SAA;

Quando um(a) novo(a) Secretário(a) de assistência social é cadastrado no cadsuas, ele recebe automaticamente uma senha do sistema SAA e será direcionado para alteração da senha e nesse momento terá que indicar um adjunto (um técnico que esteja também cadastrado no órgão gestor do cadsuas na aba recursos humanos).

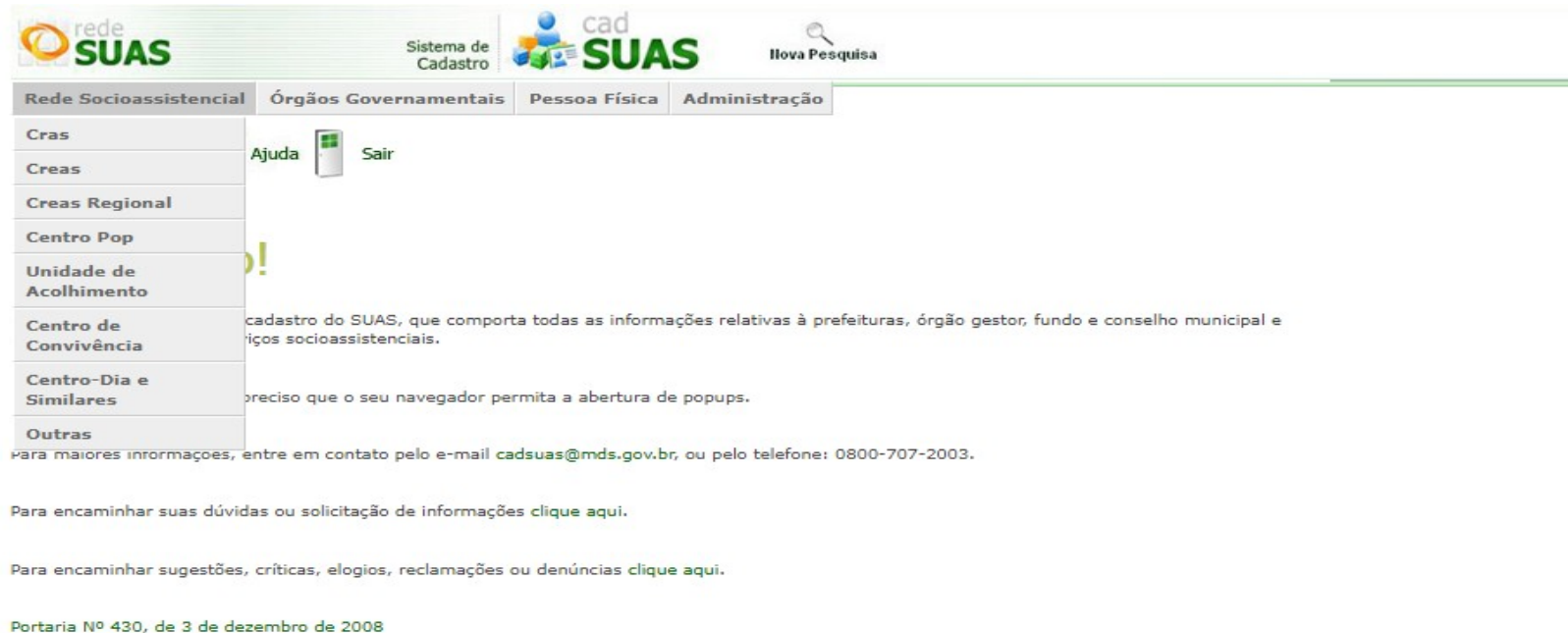
I. Com essa senha, automaticamente já tem acesso a todos os sistemas da redesuas e também pode cadastrar outros técnicos, (usuários) atribuindo um perfil específico para cada um deles; e

II. Recomendamos que o(a) Gestor(a) descentralize o preenchimento físico do Censo Suas conforme a sua rede socioassistencial, mas a inclusão dos dados no sistema deve ser realizado pelo setor ou departamento da Vigilância Socioassistencial do município.

IMPORTANTE: PERFIS E ACESSOS

NOME DO PERFIL	QUAL QUESTIONÁRIO CONSEGUE PREENCHER?	PARA QUEM É INDICADO?
cadsuas.municipio	Todos os questionários, exceto o do Conselho	<ul style="list-style-type: none">• Gestores Titulares e Adjuntos do SAA (geralmente, a Secretária Municipal de Assistência Social)• Equipe da Vigilância Socioassistencial no município• Assessores ou técnicos
cadsuas.conselho_municipal	Apenas o questionário do Conselho municipal	<ul style="list-style-type: none">• Presidente ou vice do Conselho Municipal de Assistência• Secretário Executivo ou outro conselheiro
rma.municipio	Todos os questionários, exceto o do Conselho	<ul style="list-style-type: none">• Equipe da Vigilância Socioassistencial no município• Assessores ou técnicos
rma.cras rma.creas rma.centropop	Apenas o questionário do CRAS, CREAS ou Centro POP em que a pessoa estiver cadastrada no cadsuas	<ul style="list-style-type: none">• Coordenador ou técnico do CRAS, CREAS ou Centro POP
censosuas	Todos os questionários, exceto o do Conselho	<ul style="list-style-type: none">• Equipe da Vigilância Socioassistencial no município• Assessores ou técnicos

CADSUAS – Rede Socioassistencial



The screenshot shows the CADSUAS web application interface. At the top, there is a header with the 'rede SUAS' logo, the text 'Sistema de Cadastro', the 'cad SUAS' logo, and a search icon labeled 'Nova Pesquisa'. Below the header is a navigation bar with tabs: 'Rede Socioassistencial', 'Órgãos Governamentais', 'Pessoa Física', and 'Administração'. The 'Rede Socioassistencial' tab is active, showing a sidebar menu with options: 'Cras', 'Creas', 'Creas Regional', 'Centro Pop', 'Unidade de Acolhimento', 'Centro de Convivência', 'Centro-Dia e Similares', and 'Outras'. The main content area displays a message about the SUAS registry, stating it contains information for municipalities, managers, and municipal councils. It also includes a note about browser compatibility and contact information for further assistance.

Para maiores informações, entre em contato pelo e-mail cadsuas@mds.gov.br, ou pelo telefone: 0800-707-2003.

Para encaminhar suas dúvidas ou solicitação de informações [clique aqui](#).

Para encaminhar sugestões, críticas, elogios, reclamações ou denúncias [clique aqui](#).

Portaria Nº 430, de 3 de dezembro de 2008

- Cadastre ou atualize toda a rede socioassistencial. Caso a unidade encontre-se desativada é necessário solicitar ao MDS sua “inativação, em um formulário próprio e encaminhar para a Vigilância Socioassistencial, através do e-mail. (vigilanciasocial@mds.gov.br).

CADSUAS – Conselhos

MINISTÉRIO DO Desenvolvimento Social



Sistema de
Cadastro



Nova Pesquisa

Rede Socioassistencial

Órgãos Governamentais

Pessoa Física

Administração



Trocar Senha



Ajuda



Sair

Conselho

Identificação	Endereço	Recursos Humanos	Estrutura	Gerencial
* Nome:	<input type="text"/>			<input type="checkbox"/> Responsável
Escolaridade:	<input type="text"/>			
Profissão:	<input type="text"/>			
* Cargo:	<input type="text" value="Selecionar"/>			
Documento de Nomeação:	<input type="text"/>			
Pertence à equipe do BPC:	<input type="checkbox"/>			
* Carga horária:	<input type="text" value="Selecionar"/>			
* Vínculo institucional:	<input type="text" value="Selecionar"/>			
* Representação:	<input type="text" value="Selecionar"/>			
* Possui Mandato?	<input type="radio"/> Sim <input checked="" type="radio"/> Não			
* Início do Exercício da Função:	<input type="text"/>			
Fim do Exercício da Função:	<input type="text"/>			
<input type="button" value="Adicionar"/>			<input type="button" value="Cancelar"/>	
Visualizar Histórico Exclusão				

- Atualize os Conselheiros Municipais e a data de exercício: A composição do Conselho e os dados dos Conselheiros também precisam ser atualizados.

CADSUAS – Postos de Cadastramento

MINISTÉRIO DO

Desenvolvimento Social



Sistema de
Cadastro



Rede Socioassistencial

Órgãos Governamentais

Pessoa Física



Trocar Senha



Ajuda



Sair

Posto do Cadastro Único

* UF: Município:

Nome:

Nº Identificador:

* Situação: ☒ Ativo ☐ Inativo ☐ Todos

Situação do Cadastro:

De acordo com as condições de aceite do cofinanciamento e com a Resolução nº 7, de 07 de junho de 2010, da Comissão Intergestores Tripartite - CIT, é indispensável que o município registre no Cadastro Nacional do SUAS - CADSUAS, as novas unidades de Posto de Cadastramento.

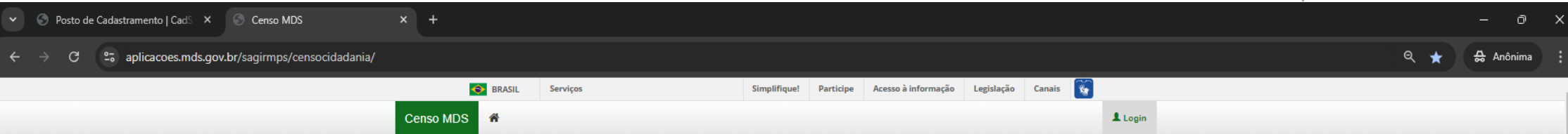
Faça a pesquisa para localizar a informação desejada, caso não encontre, clique em Adicionar para cadastrar os dados necessários.

Versão 3.15.4

© 2008 Ministério do Desenvolvimento Social

- Se o seu município possui um posto de cadastramento do CadÚnico, mesmo que seja dentro da Secretaria Municipal, é preciso inseri-lo no CadSuas.

Acesso a página do Censo



Bem vindo(a) ao sistema de preenchimento do Censo SUAS 2024

Questionários (PDF/Impressão)	Manuais de preenchimento
CRAS Centros de Convivência CREAS Centro POP Centro DIA e similares Acolhimento Família Acolhedora Postos Cadastro Único Gestão Municipal Gestão Estadual Conselhos Fundo Municipal Fundo Estadual versão word	CRAS Centros de Convivência CREAS Centro POP Centro DIA e similares Acolhimento Família Acolhedora Postos Cadastro Único Gestão Municipal Gestão Estadual Conselhos Fundo Municipal Fundo Estadual



ACESSE AQUI: [Perguntas Frequentes e Orientações Adicionais \(NOVO\)](#)

[CENSO SUAS 2024 - PREENCHIMENTO PASSO A PASSO \(NOVO\)](#)

ACOMPANHE O STATUS DE PREENCHIMENTO [AQUI \(Status Censo\)](#)

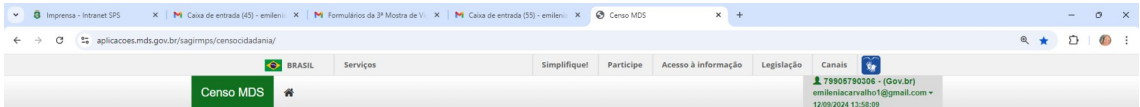
*Caso encontre algum erro nos questionários e manuais do Censo SUAS 2024, entre em contato imediatamente por meio do e-mail vigilanciasocial@mds.gov.br

Calendário Censo Suas 2024

Questionário	Abertura	Encerramento	Status
CRAS	Previsão para final de Setembro, ainda a confirmar	29/11	
Centro de Convivência			
CREAS (municipal e regional)			
Centro POP			
Centro DIA e similares			
Unidade de Acolhimento (municipal e estadual)			
Família Acolhedora			
Posto de Cadastro			
Fundos de Assistência (municipal e estadual)			
Gestão (municipal e estadual)			
Conselho (municipal e estadual)			
Prorrogação do Período de Preenchimento e Retificação - todos os questionários abertos	29/11	06/12	

- O **Censo SUAS** utiliza o login e senha da conta **gov.br**, que é **PESSOAL** e **INTRANSFERÍVEL**. Essa conta deverá ser criada por todos os cidadãos brasileiros, e com ela é possível acessar dados pessoais, como o cartão de vacinação, o INSS, e até mesmo realizar operações bancárias.
- Para preencher os questionários, todos deverão primeiramente realizar seu cadastro pessoal na conta **gov.br** <https://sso.acesso.gov.br/>
- Essa conta é pessoal, ou seja, **NÃO É DA SECRETARIA OU DO CONSELHO**. Todos os servidores que precisarem acessar o Censo SUAS devem criar a sua própria conta.
- **IMPORTANTE: O LOGIN DO CENSO SUAS DEVERÁ SER FEITO COM O CPF E SENHA DA CONTA GOV.BR**

Página Inicial



Censo SUAS

Status: Aberto

Mapa SAN

Status: Fechado

[Ir para o Topo](#)

DÚVIDAS OU SUGESTÕES
FALE CONOSCO

SECRETARIA DE
AVALIAÇÃO, GESTÃO DA
INFORMAÇÃO E
CADASTRO ÚNICO

MINISTÉRIO DO
DESENVOLVIMENTO
E ASSISTÊNCIA SOCIAL,
FAMÍLIA E COMBATE À FOME



Acesso à
Informação

Secretaria Nacional de Assistência Social

? A+ A- A Contraste Ir para Conteúdo

MDS.gov.br

Principal

Status CENSO

CPF: 07413909731 - SAIR

Sistemas Disponíveis
CPF: 07413909731

CRAS	Listar
CREAS	Listar
Centro POP	Listar
Posto Cadastramento	Listar
Acolhimento Municipal	Listar
Centros de Convivência	Listar
Família Acolhedora	Listar
Gestão Municipal	Preencher questionário
Fundo Municipal	Preencher questionário
Centro DIA e Similares	Listar

Exemplos:

Censo Cidadania

SAGI | Censo SUAS 2022

Não seguro

https://sagi.mds.net/censosuas_dev/questionario/index.php?systema=convivencia

☐ Receitas de eventos, bazares, etc

☐ Renda patrimonial (aluguéis, investimentos financeiros, poupança)

☐ Outras fontes

31. Em relação ao planejamento das atividades desenvolvidas no SCFV, aponte as ações comuns a este Centro de Convivência: [?] (múltipla escolha, exceto se marcar "Não realiza nenhuma das atividades acima")

☐ Realização de reuniões periódicas com a participação apenas dos educadores/orientadores sociais.

☒ Realização de reuniões periódicas com a participação dos educadores/orientadores sociais e demais profissionais do Centro de Convivência, incluindo os da direção/coordenação/chefia.

☐ Realização de reuniões periódicas com a participação dos profissionais do Centro de Convivência e os usuários do SCFV.

☐ Participação da equipe de profissionais do Centro de Convivência em reuniões com a rede socioassistencial, como CRAS e CREAS.

☒ Elaboração de instrumentais com a descrição das atividades que serão desenvolvidas durante determinado período e os objetivos/metodologias a serem alcançados

☐ Participação em ações que visam qualificar/perfeccionar as atividades que se destinam ao atendimento do público prioritário (Resolução CNAS nº 1/2013).

☐ Realização de estudos de caso sobre o perfil e as vivências dos usuários que participam do SCFV, especialmente dos que estão em situação prioritária (Resolução CNAS nº 1/2013).

☐ Realização periódica de avaliação das atividades realizadas junto aos grupos e produção de relatórios técnicos com os resultados alcançados.

☐ Outros

☐ Não realiza nenhuma das atividades acima

32. Há participação das(os) usuárias(os) nas atividades de planejamento deste Centro de Convivência? [?]

☐ Não (pule para a questão 34)

☐ Sim, de maneira informal e eventual

☒ Sim, de maneira informal e regular

☐ Sim, de maneira formal e regular

33. Quais mecanismos de participação são utilizados nesta unidade? [?]

☒ As(os) usuárias(os) e/ou familiares participam das reuniões de planejamento desta unidade.

☒ As(os) usuárias(os) contam com representante que participa do planejamento desta unidade.

☒ As(os) usuárias(os) escolhem os temas a serem trabalhados nas atividades coletivas (oficinas/palestras) da unidade.

☒ A equipe técnica disponibiliza outros meios para avaliação da oferta (questionário de satisfação, pesquisa de opinião, urna de sugestões).

☒ Outros

IDENTIFICAÇÃO

LOCALIZAÇÃO

CARACTERIZAÇÃO DA UNIDADE

SERVIÇO E ATIVIDADE

GESTÃO

GESTÃO DO TRABALHO

RESPONSÁVEL

Salvar Bloco

Salvar e Concluir

Voltar

Preenchimento: 90.2% concluído

Perguntas ou Dúvidas mais recorrentes:

➤ Posso fazer um perfil e senha **gov.br** para a secretaria?

R.: Não, a conta gov.br é PESSOAL. Com ela, você acessa dados e sistemas pessoais, como o INSS, ConecteSUS (vacinas), Bancos, e etc.

➤ Com qual senha eu entro no Censo SUAS?

➤ R.: O campo de login direciona para a conta **gov.br**, então use o seu CPF e a senha da conta **gov.br**. Após o login, o sistema vai conferir o seu perfil no SAA a partir do CPF

➤ Perdi minha senha gov.br. O que eu faço?

R.: Acione a ajuda no site <https://sso.acesso.gov.br/>

Perguntas ou Dúvidas mais recorrentes:

- Minha unidade (CRAS, CREAS e etc.) não aparece no Censo

R.: Verificar se ela está cadastrada e ativa no CadSUAS.

Se estiver, verifique seu perfil SAA.

- Os trabalhadores não aparecem na unidade ou no órgão gestor

- R.: Verificar se estão cadastrados no CadSUAS e se a data de exercício está atualizada

- O questionário do Conselho não aparece para mim

R.: O questionário do conselho somente estará disponível para o titular e adjunto do perfil cadsuas.conselho

Perguntas ou Dúvidas mais recorrentes:

- Preciso atualizar a localização da unidade no mapa, mas o mapa não carrega

R.: Tentar recarregar a página; Tente acessar de uma janela anônima (Google Chrome) ou navegação privativa (mozilla Firefox);

- O questionário não fica 100% finalizado, mas não sei o que falta preencher

- R.: Clique em “Salvar e Concluir”, o sistema pintará de vermelho o que falta.

- Após finalizar o questionário posso alterar?

R.: É possível alterar até a data final da semana de retificação.

Perguntas ou Dúvidas mais recorrentes:

➤ Qual a data de referência do Censo SUAS?

R.: Em primeiro lugar, **considere o enunciado da questão**, que pode solicitar dados do ano anterior, do ano atual, dos últimos doze meses ou de algum mês específico do ano

Quando não houver especificação, os dados referem-se ao momento do preenchimento do Censo SUAS. (Ex: se o questionário estiver sendo preenchido em outubro de 2023, utilize os dados de outubro de 2023).

➤ O CRAS foi implantado em novembro. Eu devo preencher?

➤ **R.:** Sim, todas as unidades que forem implantadas (funcionando) até 8 de dezembro devem preencher



CONSEQUÊNCIAS DO NÃO PREENCHIMENTO

- O preenchimento do Censo SUAS é obrigatório. O não preenchimento pelos responsáveis pode impactar em bloqueio parcial ou suspensão dos recursos transferidos pelo governo Federal.
- Além disso, os dados do Censo são utilizados para definir critérios de expansão do cofinanciamento e para construção de indicadores de monitoramento do SUAS, como o IDCRAS, IDCRES, IDConselho, IGDSUAS, entre outros.

Coordenadoria de Gestão do Suas - CGSuas

(85) 3108-0361/3108-0367

gestao.suas@sps.ce.gov.br

Vigilância Socioassistencial

(85) 3108.0609

vigilanciasocial@sps.ce.gov.br

**“ O que vale na vida
não é o ponto de
partida e sim a
caminhada.
Caminhando e
semeando, no fim,
terás o que colher”
Cora Coralina**

OBRIGADA!